

## GENEL BAŐKANLIKLAR

Özü: Aralık 2019 Tüketici Fiyat Endeksleri Hk.

Konfederasyonumuz üyesi sendikaların bağıtladığı toplu iş sözleşmelerinin bir bölümünde ücret zamlarının enflasyona endeksli olduğu ve ücret zammının hesabında Türkiye İstatistik Kurumu (TÜİK) Tüketici Fiyatları Endeksi'nin (TÜFE) esas alındığı bilinmektedir.

TÜİK'in ekte bir örneğı gönderilen 03 Ocak 2020 günlü Tüketici Fiyatları Endeksi (2003=100) haber bültenine göre; **2019 Aralık ayı** itibariyle bir aylık enflasyon yüzde 0,74 oranında, oniki aylık enflasyon yüzde 11,84 oranında ve yıllık ortalama enflasyon ise yüzde 15,18 oranında artış göstermiştir.

Öte yandan, bazı sözleşmelerde ücret zamlarının altışar aylık dönemler halinde gerçekleşen enflasyon esas alınarak uygulandığı bilinmektedir. Bu kapsamda, Temmuz-Aralık 2019 dönemi itibariyle altı aylık enflasyon oranı, Aralık 2019 endeks değeri olan 440,50 rakamının, Haziran 2019 endeks değeri olan 413,63 rakamına bölünmesiyle bulunan yüzde 6,50 olmaktadır.

Bilgilerinizi rica eder, çalışmalarınızda başarılar dileriz.

Saygılarımızla,

Ramazan AĞAR  
Genel Mali Sekreter

Eyüp ALEMDAR  
Genel Teşkilatlandırma Sekreteri

Eki: 2

Dağıtım:

\* Sendika Genel Başkanlıkları

\* Bölge Temsilcilikleri

eb/eb

Sayı: 33861 03 Ocak 2020 Saat: 10:00

## Tüketici Fiyat Endeksi, Aralık 2019

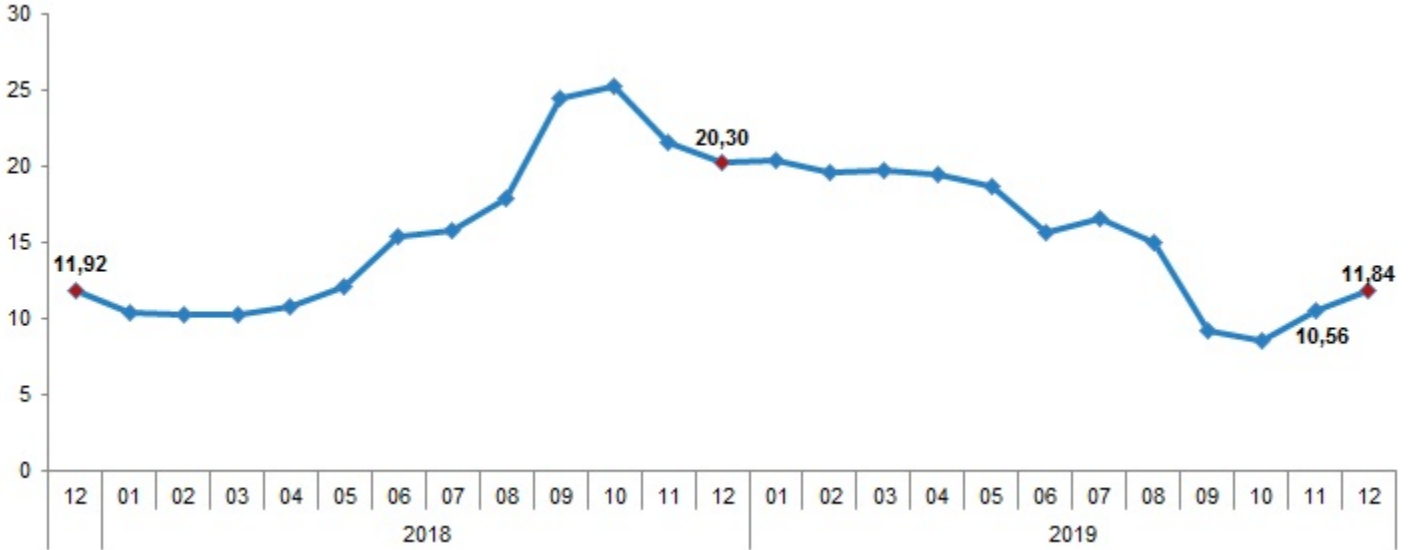
**Tüketici fiyat endeksi (TÜFE) yıllık %11,84, aylık %0,74 arttı**

TÜFE'de (2003=100) 2019 yılı Aralık ayında bir önceki aya göre %0,74, bir önceki yılın Aralık ayına göre %11,84, bir önceki yılın aynı ayına göre %11,84 ve on iki aylık ortalamalara göre %15,18 artış gerçekleşti.

### TÜFE değişim oranları (%), Aralık 2019

	Aralık 2019	Aralık 2018	Aralık 2017
Bir önceki aya göre değişim oranı	0,74	-0,40	0,69
Bir önceki yılın Aralık ayına göre değişim oranı	11,84	20,30	11,92
Bir önceki yılın aynı ayına göre değişim oranı	11,84	20,30	11,92
On iki aylık ortalamalara göre değişim oranı	15,18	16,33	11,14

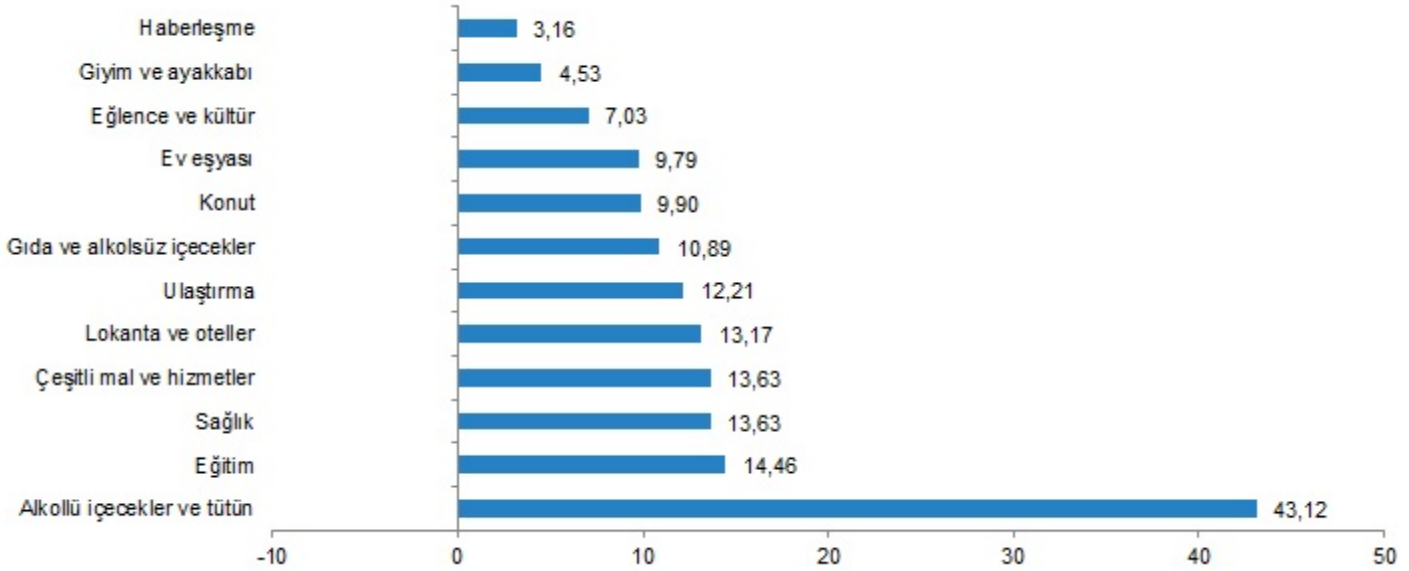
### TÜFE yıllık değişim oranları (%), Aralık 2019



### Yıllık en düşük artış %3,16 ile haberleşme grubunda gerçekleşti

Bir önceki yılın aynı ayına göre artışın düşük olduğu diğer ana gruplar sırasıyla, %4,53 ile giyim ve ayakkabı, %7,03 ile eğlence ve kültür ve %9,79 ile ev eşyası oldu. Buna karşılık, bir önceki yılın aynı ayına göre artışın yüksek olduğu ana gruplar ise sırasıyla, %43,12 ile alkollü içecekler ve tütün, %14,46 ile eğitim, %13,63 ile sağlık ve çeşitli mal ve hizmetler oldu.

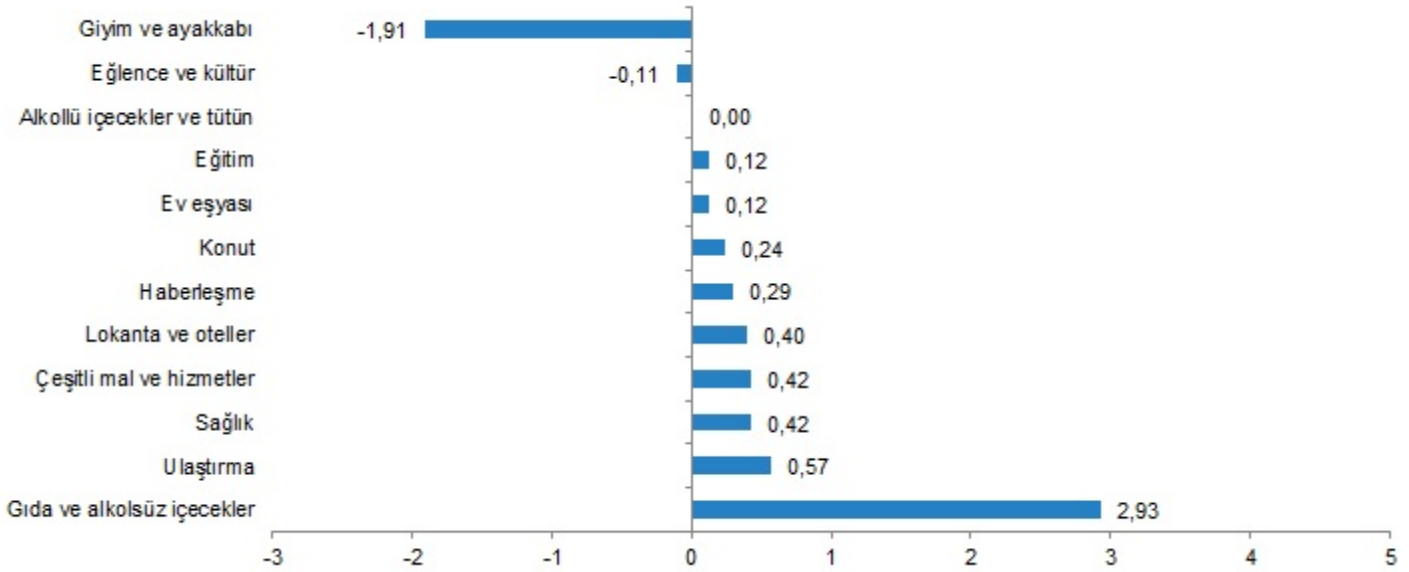
### TÜFE ana harcama gruplarına göre yıllık değişim oranları (%), Aralık 2019



### Aylık en yüksek azalış %1,91 ile giyim ve ayakkabı grubunda oldu

Ana harcama grupları itibarıyla 2019 yılı Aralık ayında azalış gösteren diğer bir grup %0,11 ile eğlence ve kültür oldu. Buna karşılık, ana harcama grupları itibarıyla 2019 yılı Aralık ayında artışın yüksek olduğu gruplar sırasıyla, %2,93 ile gıda ve alkolsüz içecekler, %0,57 ile ulaştırma, %0,42 ile sağlık ve çeşitli mal ve hizmetler oldu.

### TÜFE ana harcama gruplarına göre aylık değişim oranları (%), Aralık 2019



Aralık 2019'da, endekste kapsanan 418 maddeden, 131 maddenin ortalama fiyatında düşüş gerçekleşirken, 34 maddenin ortalama fiyatında değişim olmadı. 253 maddenin ortalama fiyatında ise artış gerçekleşti.



Tüketici Fiyatları Endeksi ve Değişim Oranı (%) (2003=100)													
0 Endeks	Yıl	Ocak	Şubat	Mart	Nisan	Mayıs	Haziran	Temmuz	Ağustos	Eylül	Ekim	Kasım	Aralık
		2014	233,54	234,54	237,18	240,37	241,32	242,07	243,17	243,40	243,74	248,37	248,82
	2015	250,45	252,24	255,23	259,39	260,85	259,51	259,74	260,78	263,11	267,20	268,98	269,54
	2016	274,44	274,38	274,27	276,42	278,02	279,33	282,58	281,76	282,27	286,33	287,81	292,54
	2017	299,74	302,17	305,24	309,23	310,61	309,78	310,24	311,85	313,88	320,40	325,18	327,41
	2018	330,75	333,17	336,48	342,78	348,34	357,44	359,41	367,66	390,84	401,27	395,48	393,88
	<b>2019</b>	<b>398,07</b>	<b>398,71</b>	<b>402,81</b>	<b>409,63</b>	<b>413,52</b>	<b>413,63</b>	<b>419,24</b>	<b>422,84</b>	<b>427,04</b>	<b>435,59</b>	<b>437,25</b>	<b>440,50</b>
Bir önceki aya göre değişim (%)	2014	1,98	0,43	1,13	1,34	0,40	0,31	0,45	0,09	0,14	1,90	0,18	-0,44
	2015	1,10	0,71	1,19	1,63	0,56	-0,51	0,09	0,40	0,89	1,55	0,67	0,21
	2016	1,82	-0,02	-0,04	0,78	0,58	0,47	1,16	-0,29	0,18	1,44	0,52	1,64
	2017	2,46	0,81	1,02	1,31	0,45	-0,27	0,15	0,52	0,65	2,08	1,49	0,69
	2018	1,02	0,73	0,99	1,87	1,62	2,61	0,55	2,30	6,30	2,67	-1,44	-0,40
	<b>2019</b>	<b>1,06</b>	<b>0,16</b>	<b>1,03</b>	<b>1,69</b>	<b>0,95</b>	<b>0,03</b>	<b>1,36</b>	<b>0,86</b>	<b>0,99</b>	<b>2,00</b>	<b>0,38</b>	<b>0,74</b>
Bir önceki yılın Aralık ayına göre değişim (%)	2014	1,98	2,41	3,57	4,96	5,38	5,70	6,18	6,28	6,43	8,45	8,65	8,17
	2015	1,10	1,82	3,03	4,71	5,30	4,76	4,85	5,27	6,21	7,86	8,58	8,81
	2016	1,82	1,80	1,75	2,55	3,15	3,63	4,84	4,53	4,72	6,23	6,78	8,53
	2017	2,46	3,29	4,34	5,71	6,18	5,89	6,05	6,60	7,29	9,52	11,16	11,92
	2018	1,02	1,76	2,77	4,69	6,39	9,17	9,77	12,29	19,37	22,56	20,79	20,30
	<b>2019</b>	<b>1,06</b>	<b>1,23</b>	<b>2,27</b>	<b>4,00</b>	<b>4,99</b>	<b>5,01</b>	<b>6,44</b>	<b>7,35</b>	<b>8,42</b>	<b>7,55</b>	<b>11,01</b>	<b>11,84</b>
Bir önceki yılın aynı ayına göre değişim (%)	2014	7,75	7,89	8,39	9,38	9,66	9,16	9,32	9,54	8,86	8,96	9,15	8,17
	2015	7,24	7,55	7,61	7,91	8,09	7,20	6,81	7,14	7,95	7,58	8,10	8,81
	2016	9,58	4,24	7,46	6,57	6,58	7,64	8,79	8,05	7,28	7,16	7,00	8,53
	2017	9,22	10,13	11,29	11,87	11,72	10,90	9,79	10,68	11,20	11,90	12,98	11,92
	2018	10,35	10,26	10,23	10,85	12,15	15,39	15,85	17,90	24,52	25,24	21,62	20,30
	<b>2019</b>	<b>20,35</b>	<b>19,67</b>	<b>19,71</b>	<b>19,39</b>	<b>18,71</b>	<b>15,72</b>	<b>16,65</b>	<b>15,01</b>	<b>9,26</b>	<b>8,55</b>	<b>10,56</b>	<b>11,84</b>
On iki aylık ortalamalara göre değişim (%)	2014	7,53	7,60	7,70	7,97	8,23	8,31	8,35	8,46	8,54	8,65	8,80	8,85
	2015	8,80	8,77	8,70	8,57	8,45	8,28	8,07	7,88	7,80	7,69	7,61	7,67
	2016	7,87	7,97	7,96	7,84	7,71	7,74	7,91	7,98	7,92	7,89	7,79	7,78
	2017	7,76	7,88	8,21	8,66	9,09	9,36	9,44	9,66	9,98	10,37	10,87	11,14
	2018	11,23	11,23	11,14	11,06	11,10	11,49	12,00	12,61	13,75	14,90	15,63	16,33
	<b>2019</b>	<b>17,16</b>	<b>17,93</b>	<b>18,70</b>	<b>19,39</b>	<b>19,91</b>	<b>19,88</b>	<b>19,91</b>	<b>19,62</b>	<b>18,27</b>	<b>16,81</b>	<b>15,87</b>	<b>15,18</b>