

GENEL BAŐKANLIKLAR

Özü: Aralık 2023 Tüketici Fiyat Endeksi Hk.

Konfederasyonumuz üyesi sendikaların bađıtladıđı toplu iş sözleşmelerinin bir bölümünde ücret zamlarının enflasyona endeksli olduđu ve ücret zammının hesabında Türkiye İstatistik Kurumu (TÜİK) Tüketici Fiyatları Endeksi'nin (TÜFE) esas alındıđı bilinmektedir.

TÜİK'in ekte bir örneđi gönderilen 03 Ocak 2024 günlü Tüketici Fiyatları Endeksi (2003=100) haber bültenine göre; **2023 Aralık ayı** itibariyle bir aylık enflasyon yüzde 2,93 oranında, oniki aylık enflasyon yüzde 64,77 oranında ve yıllık ortalama enflasyon ise yüzde 53,86 oranında artış göstermiştir.

Öte yandan, bazı sözleşmelerde ücret zamlarının altışar aylık dönemler halinde gerçekleşen enflasyon esas alınarak uygulandıđı bilinmektedir. Bu kapsamda, Temmuz-Aralık 2023 dönemi itibariyle altı aylık enflasyon oranı, Aralık 2023 endeks değeri olan 1.859,38 rakamının, Haziran 2023 endeks değeri olan 1.351,59 rakamına bölünmesiyle bulunan yüzde 37,57 olmaktadır.

Bilgilerinizi rica eder, çalışmalarınızda başarılar dileriz.

Saygılarımızla,

Ramazan AĐAR
Genel Başkan Yardımcısı

Eyüp ALEMDAR
Genel Başkan Yardımcısı

Eki: 2

Dađıtım:

- * Sendika Genel Başkanlıkları
- * Bölge Temsilcilikleri

eb/eb



Tüketici Fiyat Endeksi, Aralık 2023

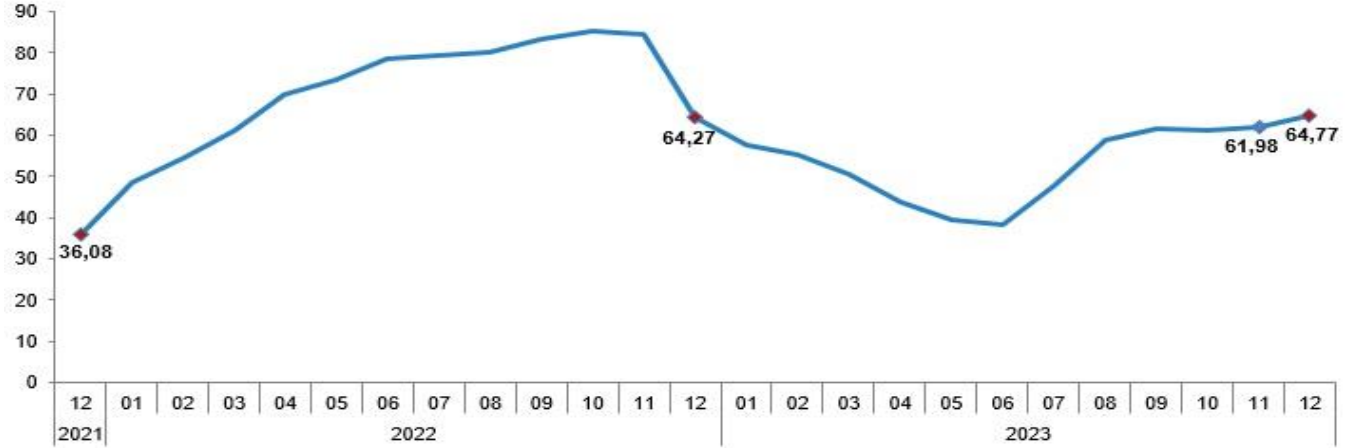
Tüketici fiyat endeksi (TÜFE) yıllık %64,77, aylık %2,93 arttı

TÜFE'deki (2003=100) değişim 2023 yılı Aralık ayında bir önceki aya göre %2,93, bir önceki yılın Aralık ayına göre %64,77, bir önceki yılın aynı ayına göre %64,77 ve on iki aylık ortalamalara göre %53,86 olarak gerçekleşti.

TÜFE değişim oranları (%), Aralık 2023

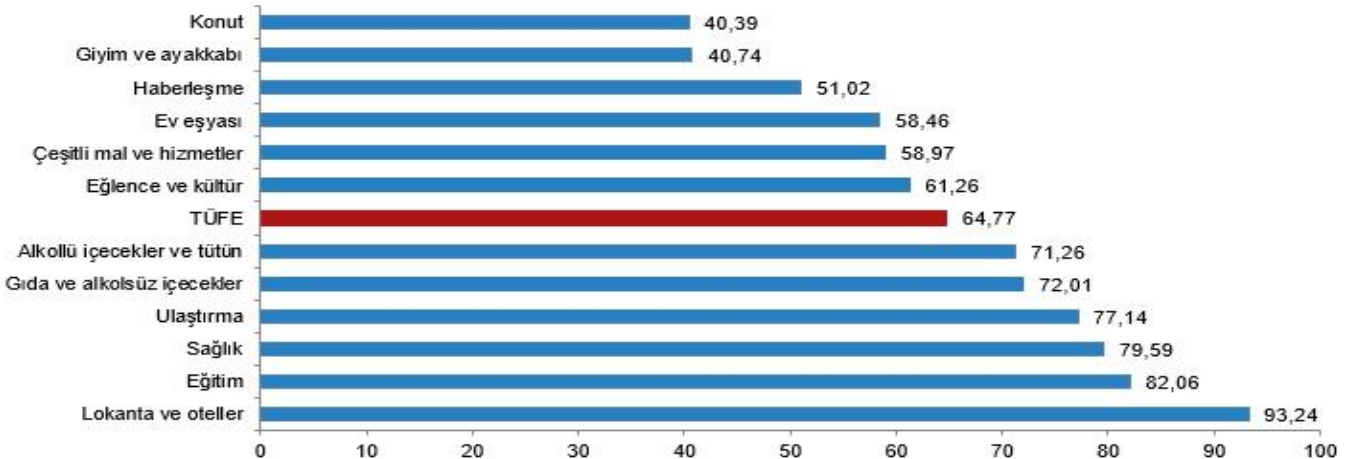
	Aralık 2023	Aralık 2022	Aralık 2021
Bir önceki aya göre değişim oranı	2,93	1,18	13,58
Bir önceki yılın Aralık ayına göre değişim oranı	64,77	64,27	36,08
Bir önceki yılın aynı ayına göre değişim oranı	64,77	64,27	36,08
On iki aylık ortalamalara göre değişim oranı	53,86	72,31	19,60

TÜFE yıllık değişim oranları (%), Aralık 2023



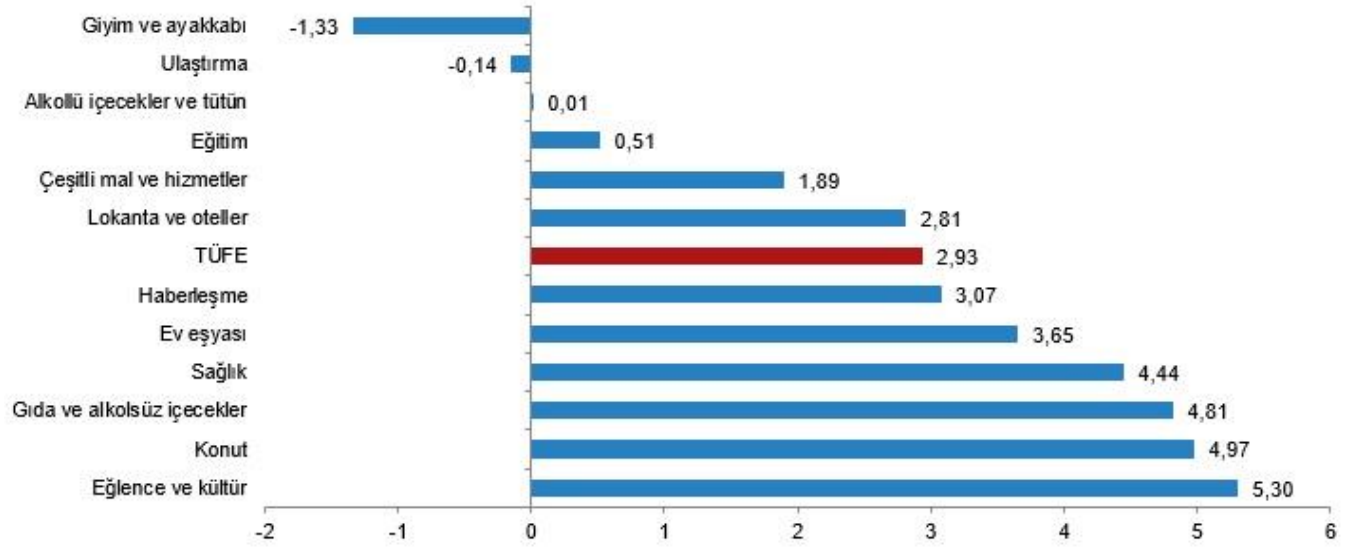
Bir önceki yılın aynı ayına göre en az artış gösteren ana grup %40,39 ile konut oldu. Buna karşılık, bir önceki yılın aynı ayına göre artışın en yüksek olduğu ana grup ise %93,24 ile lokanta ve oteller oldu.

TÜFE ana harcama gruplarına göre yıllık değişim oranları (%), Aralık 2023



Ana harcama grupları itibarıyla 2023 yılı Aralık ayında bir önceki aya göre en az artış gösteren ana grup % -1,33 ile giyim ve ayakkabı oldu. Buna karşılık, 2023 yılı Aralık ayında bir önceki aya göre artışın en yüksek olduğu ana grup ise %5,30 ile eğlence ve kültür oldu (ana harcama gruplarına göre endeksler, ağırlıklar ve değişim oranları Ek Tablo-1'dedir).

TÜFE ana harcama gruplarına göre aylık değişim oranları (%), Aralık 2023



Endekste kapsanan 143 temel başlıktan (Amaca Göre Bireysel Tüketim Sınıflaması-COICOP 5'li Düzey) 2023 yılı Aralık ayı itibarıyla, 20 temel başlığın endeksinde düşüş gerçekleşirken, 11 temel başlığın endeksinde değişim olmadı. 112 temel başlığın endeksinde ise artış gerçekleşti.

Özel kapsamlı TÜFE göstergesi (B) yıllık %68,02, aylık %2,39 oldu

İşlenmemiş gıda ürünleri, enerji, alkollü içkiler ve tütün ile altın hariç TÜFE'deki değişim, 2023 yılı Aralık ayında bir önceki aya göre %2,39, bir önceki yılın Aralık ayına göre %68,02, bir önceki yılın aynı ayına göre %68,02 ve on iki aylık ortalamalara göre %58,58 olarak gerçekleşti.

Özel kapsamlı TÜFE göstergeleri ve değişim oranları (%), Aralık 2023

Grup	Kapsam	Değişim oranı (%)				Endeks
		Bir önceki aya göre	Bir önceki yılın Aralık ayına göre	Bir önceki yılın aynı ayına göre	On iki aylık ortalamalara göre	
A	Mevsimlik ürünler hariç TÜFE	2,80	65,68	65,68	55,36	1 993,15
B	İşlenmemiş gıda ürünleri, enerji, alkollü içkiler ve tütün ile altın hariç TÜFE	2,39	68,02	68,02	58,58	1 597,62
C	Enerji, gıda ve alkolsüz içecekler, alkollü içkiler ile tütün ürünleri ve altın hariç TÜFE	2,31	70,64	70,64	58,47	1 456,41
D	İşlenmemiş gıda, alkollü içecekler ve tütün ürünleri hariç TÜFE	2,45	61,20	61,20	51,13	1 673,42
E	Alkollü içecekler ve tütün hariç TÜFE	3,04	64,53	64,53	53,93	1 811,37
F	Yönetilen-yönlendirilen fiyatlar hariç TÜFE	2,77	70,12	70,12	57,77	1 894,52

Bu konu ile ilgili bir sonraki haber bülteninin yayımlanma tarihi 05 Şubat 2024'tür.

Tüketici Fiyatları Endeksi ve Değişim Oranı (%) (2003=100)													
	Yıl	Ocak	Şubat	Mart	Nisan	Mayıs	Haziran	Temmuz	Ağustos	Eylül	Ekim	Kasım	Aralık
0 Endeks	2018	330,75	333,17	336,48	342,78	348,34	357,44	359,41	367,66	390,84	401,27	395,48	393,88
	2019	398,07	398,71	402,81	409,63	413,52	413,63	419,24	422,84	427,04	435,59	437,25	440,50
	2020	446,45	448,02	450,58	454,43	460,62	465,84	468,56	472,61	477,21	487,38	498,58	504,81
	2021	513,30	517,96	523,53	532,32	537,05	547,48	557,36	563,60	570,66	584,32	604,84	686,95
	2022	763,23	799,93	843,64	904,79	931,76	977,90	1.001,03	1.015,65	1.046,89	1.084,00	1.115,26	1.128,45
	2023	1.203,48	1.241,33	1.269,75	1.300,04	1.300,60	1.351,59	1.479,84	1.614,31	1.691,04	1.749,11	1.806,50	1.859,38
	Bir önceki aya göre değişim (%)	2018	1,02	0,73	0,99	1,87	1,62	2,61	0,55	2,30	6,30	2,67	-1,44
2019		1,06	0,16	1,03	1,69	0,95	0,03	1,36	0,86	0,99	2,00	0,38	0,74
2020		1,35	0,35	0,57	0,85	1,36	1,13	0,58	0,86	0,97	2,13	2,30	1,25
2021		1,68	0,91	1,08	1,68	0,89	1,94	1,80	1,12	1,25	2,39	3,51	13,58
2022		11,10	4,81	5,46	7,25	2,98	4,95	2,37	1,46	3,08	3,54	2,88	1,18
2023		6,65	3,15	2,29	2,39	0,04	3,92	9,49	9,09	4,75	3,43	3,28	2,93
Bir önceki yılın Aralık ayına göre değişim (%)	2018	1,02	1,76	2,77	4,69	6,39	9,17	9,77	12,29	19,37	22,56	20,79	20,30
	2019	1,06	1,23	2,27	4,00	4,99	5,01	6,44	7,35	8,42	7,55	11,01	11,84
	2020	1,35	1,71	2,29	3,16	4,57	5,75	6,37	7,29	8,33	10,64	13,19	14,60
	2021	1,68	2,60	3,71	5,45	6,39	8,45	10,41	11,65	13,04	15,75	19,82	36,08
	2022	11,10	16,45	22,81	31,71	35,64	42,35	45,72	47,85	52,40	57,80	62,35	64,27
	2023	6,65	10,00	12,52	15,21	15,26	19,77	31,14	43,06	49,86	55,00	60,09	64,77
Bir önceki yılın aynı ayına göre değişim (%)	2018	10,35	10,26	10,23	10,85	12,15	15,39	15,85	17,90	24,52	25,24	21,62	20,30
	2019	20,35	19,67	19,71	19,39	18,71	15,72	16,65	15,01	9,26	8,55	10,56	11,84
	2020	12,15	12,37	11,86	10,94	11,39	12,62	11,76	11,77	11,75	11,89	14,03	14,60
	2021	14,97	15,61	16,19	17,14	16,59	17,53	18,95	19,25	19,58	19,89	21,31	36,08
	2022	48,69	54,44	61,14	69,97	73,50	78,62	79,60	80,21	83,45	85,51	84,39	64,27
	2023	57,68	55,18	50,51	43,68	39,59	38,21	47,83	58,94	61,53	61,36	61,98	64,77
On iki aylık ortalamalara göre değişim (%)	2018	11,23	11,23	11,14	11,06	11,10	11,49	12,00	12,61	13,75	14,90	15,63	16,33
	2019	17,16	17,93	18,70	19,39	19,91	19,88	19,91	19,62	18,27	16,81	15,87	15,18
	2020	14,52	13,94	13,33	12,66	12,1	11,88	11,51	11,27	11,47	11,74	12,04	12,28
	2021	12,53	12,81	13,18	13,70	14,13	14,55	15,15	15,78	16,42	17,09	17,71	19,60
	2022	22,58	25,98	29,88	34,46	39,33	44,54	49,65	54,69	59,91	65,26	70,36	72,31
	2023	72,45	71,83	70,20	67,20	63,72	59,95	57,45	56,28	55,30	54,26	53,40	55,86