



TÜRK-İŞ

TÜRKİYE İŞÇİ SENDİKALARI KONFEDERASYONU

CONFEDERATION OF TURKISH TRADE UNIONS
CONFEDERATION DES SYNDICATS D'OUVRIERS DE TURQUIE
TÜRKISCHER GEWERKSCHAFTSBUND



Bayındır Sokak No: 10, 06410 Yenışehir - Ankara
Tel: +90 312 433 31 25 (4 Hat) • Faks: +90 312 433 68 09 - 433 85 80 • e-posta: turkis@turkis.org.tr

Sayı : 2023 - 39 / 07.01
Ref :

Ankara, - 3 Ocak 2023

GENEL BAŞKANLIKLAR

Özü: Aralık 2022 Tüketici Fiyat Endeksi Hk.

Konfederasyonumuz üyesi sendikaların bağıtladığı toplu iş sözleşmelerinin bir bölümünde ücret zamlarının enflasyona endeksli olduğu ve ücret zammının hesabında Türkiye İstatistik Kurumu (TÜİK) Tüketici Fiyatları Endeksi'nin (TÜFE) esas alındığı bilinmektedir.

TÜİK'in ekte bir örneği gönderilen 03 Ocak 2023 günlü Tüketici Fiyatları Endeksi (2003=100) haber bültenine göre; **2022 Aralık ayı** itibariyle bir aylık enflasyon yüzde 1,18 oranında, oniki aylık enflasyon yüzde 64,27 oranında ve yıllık ortalama enflasyon ise yüzde 72,31 oranında artış göstermiştir.

Öte yandan, bazı sözleşmelerde ücret zamlarının altışar aylık dönemler halinde gerçekleşen enflasyon esas alınarak uygulandığı bilinmektedir. Bu kapsamda, Temmuz-Aralık 2022 dönemi itibariyle altı aylık enflasyon oranı, Aralık 2022 endeks değeri olan 1.128,45 rakamının, Haziran 2022 endeks değeri olan 977,90 rakamına bölünmesiyle bulunan yüzde 15,40 olmaktadır.

Bilgilerinizi rica eder, çalışmalarınızda başarılar dileriz.

Saygılarımızla,

Ramazan AĞAR
Genel Mali Sekreter

Eyüp ALEMDAR
Genel Teşkilatlandırma Sekreteri

Eki: 2

Dağıtım:

- * Sendika Genel Başkanlıkları
- * Bölge Temsilcilikleri

eb/eb



Tüketici Fiyat Endeksi, Aralık 2022

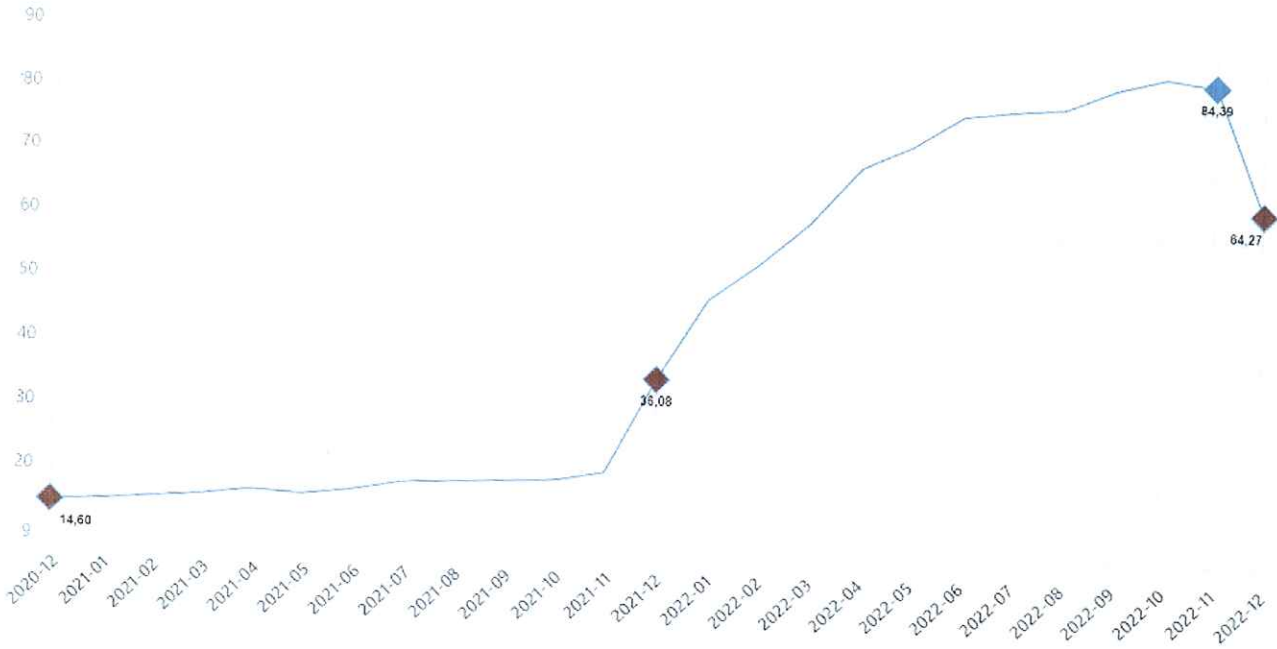
Tüketici fiyat endeksi (TÜFE) yıllık %64,27, aylık %1,18 oldu

TÜFE'deki (2003=100) değişim 2022 yılı Aralık ayında bir önceki aya göre %1,18, bir önceki yılın Aralık ayına göre %64,27, bir önceki yılın aynı ayına göre %64,27 ve on iki aylık ortalamalara göre %72,31 olarak gerçekleşti.

TÜFE değişim oranları (%), Aralık 2022

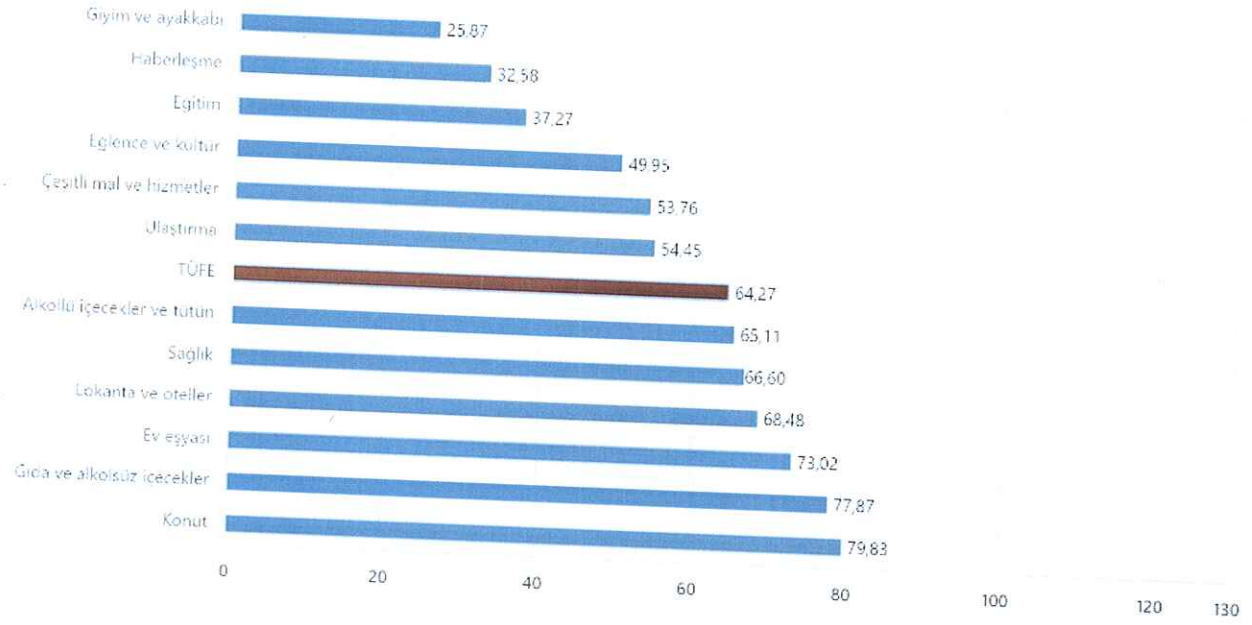
	Aralık 2022	Aralık 2021	Aralık 2020
Bir önceki aya göre değişim oranı	1,18	13,58	1,25
Bir önceki yılın Aralık ayına göre değişim oranı	64,27	36,08	14,60
Bir önceki yılın aynı ayına göre değişim oranı	64,27	36,08	14,60
On iki aylık ortalamalara göre değişim oranı	72,31	19,60	12,28

TÜFE yıllık değişim oranları (%), Aralık 2022



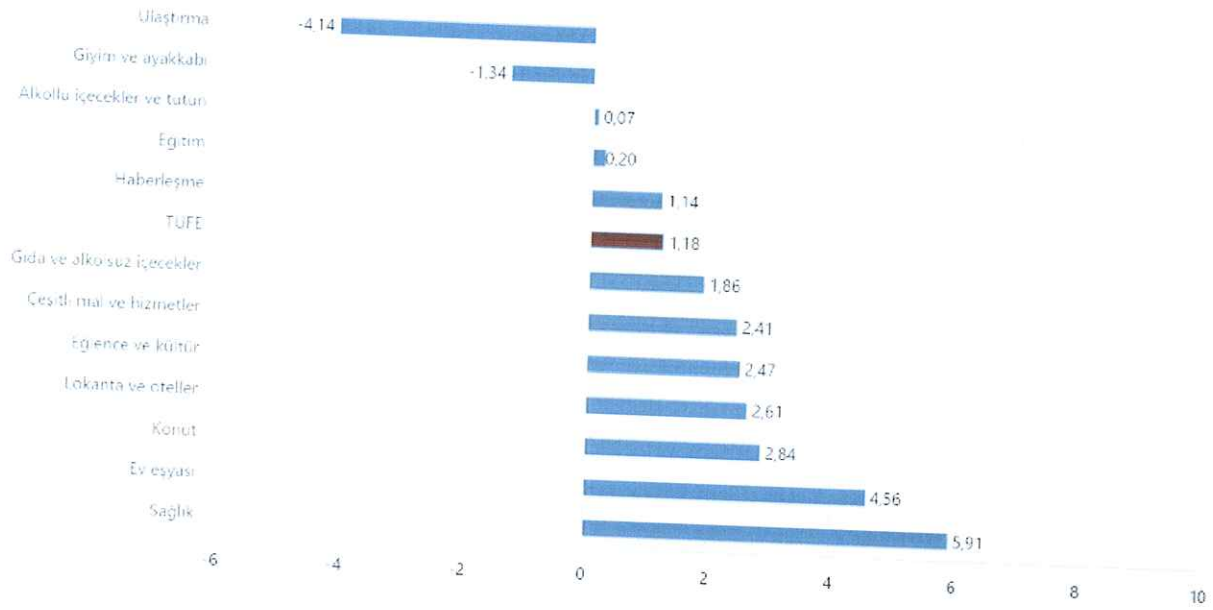
Bir önceki yılın aynı ayına göre en az artış gösteren ana grup %25,87 ile giyim ve ayakkabı oldu. Buna karşılık, bir önceki yılın aynı ayına göre artışın en yüksek olduğu ana grup ise %79,83 ile konut oldu.

TÜFE ana harcama gruplarına göre yıllık değişim oranları (%), Aralık 2022



Ana harcama grupları itibarıyla 2022 yılı Aralık ayında bir önceki aya göre en az artış gösteren ana grup %-4,14 ile ulaştırma oldu. Buna karşılık, 2022 yılı Aralık ayında bir önceki aya göre artışın en yüksek olduğu ana grup ise %5,91 ile sağlık oldu (ana harcama gruplarına göre endeksler, ağırlıklar ve değişim oranları Ek Tablo-1'dedir).

TÜFE ana harcama gruplarına göre yıllık değişim oranları (%), Aralık 2022



2022 yılı Aralık ayında, endekste kapsanan 144 temel başlıktan (Amaca Göre Bireysel Tüketim Sınıflaması-COICOP 5'li Düzey), 24 temel başlığın endeksinde düşüş gerçekleşirken, 9 temel başlığın endeksinde değişim olmadı. 111 temel başlığın endeksinde ise artış gerçekleşti.

Özel kapsamlı TÜFE göstergesi (B) yıllık %57,68, aylık %1,94 oldu

İşlenmemiş gıda ürünleri, enerji, alkollü içkiler ve tütün ile altın hariç TÜFE'deki değişim, 2022 yılı Aralık ayında bir önceki aya göre %1,94, bir önceki yılın Aralık ayına göre %57,68, bir önceki yılın aynı ayına göre %57,68 ve on iki aylık ortalamalara göre %62,93 olarak gerçekleşti.

Özel kapsamlı TÜFE göstergeleri ve değişim oranları (%), Aralık 2022

Grup	Kapsam	Değişim oranı (%)			Endeks	
		Bir önceki aya göre	Bir önceki yılın Aralık ayına göre	Bir önceki yılın aynı ayına göre		On iki aylık ortalamalara göre
A	Mevsimlik ürünler hariç TÜFE	1,54	66,29	66,29	74,95	1 203,02
B	İşlenmemiş gıda ürünleri, enerji, alkollü içkiler ve tütün ile altın hariç TÜFE	1,94	57,68	57,68	62,93	950,84
C	Enerji, gıda ve alkolsüz içecekler, alkollü içkiler ile tütün ürünleri ve altın hariç TÜFE	1,86	51,93	51,93	57,34	853,52
D	İşlenmemiş gıda, alkollü içecekler ve tütün ürünleri hariç TÜFE	1,21	62,94	62,94	70,87	1 038,10
E	Alkollü içecekler ve tütün hariç TÜFE	1,23	64,23	64,23	72,53	1 100,92
F	Yönetilen-yönlendirilen fiyatlar hariç TÜFE	0,91	60,02	60,02	72,22	1 113,64

Bu konu ile ilgili bir sonraki haber bülteninin yayımlanma tarihi 03 Şubat 2023'tür.

Tüketici Fiyatları Endeksi ve Değişim Oranı (%) (2003=100)

Yıl	Ocak	Şubat	Mart	Nisan	Mayıs	Haziran	Temmuz	Ağustos	Eylül	Ekim	Kasım	Aralık
	2017	299,74	302,17	305,24	309,23	310,61	309,78	310,24	311,85	313,88	320,40	325,18
2018	330,75	333,17	336,48	342,78	348,34	357,44	359,41	367,66	390,84	401,27	395,48	393,88
2019	398,07	398,71	402,81	409,63	413,52	413,63	419,24	422,84	427,04	435,59	437,25	440,50
2020	446,45	448,02	450,58	454,43	460,62	465,84	468,56	472,61	477,21	487,38	498,58	504,81
2021	513,30	517,96	523,53	532,32	537,05	547,48	557,36	563,60	570,66	584,32	604,84	686,95
2022	763,23	799,93	843,64	904,79	931,76	977,90	1.001,03	1.015,65	1.046,89	1.084,00	1.115,26	1.128,45
2017	2,46	0,81	1,02	1,31	0,45	-0,27	0,15	0,52	0,65	2,08	1,49	0,69
2018	1,02	0,73	0,99	1,87	1,62	2,61	0,55	2,30	6,30	2,67	-1,44	-0,40
2019	1,06	0,16	1,03	1,69	0,95	0,03	1,36	0,86	0,99	2,00	0,38	0,74
2020	1,35	0,35	0,57	0,85	1,36	1,13	0,58	0,86	0,97	2,13	2,30	1,25
2021	1,68	0,91	1,08	1,68	0,89	1,94	1,80	1,12	1,25	2,39	3,51	13,58
2022	11,10	4,81	5,46	7,25	2,98	4,95	2,37	1,46	3,08	3,54	2,88	1,18
2017	2,46	3,29	4,34	5,71	6,18	5,89	6,05	6,60	7,29	9,52	11,16	11,92
2018	1,02	1,76	2,77	4,69	6,39	9,17	9,77	12,29	19,37	22,56	20,79	20,30
2019	1,06	1,23	2,27	4,00	4,99	5,01	6,44	7,35	8,42	7,55	11,01	11,84
2020	1,35	1,71	2,29	3,16	4,57	5,75	6,37	7,29	8,33	10,64	13,19	14,60
2021	1,68	2,60	3,71	5,45	6,39	8,45	10,41	11,65	13,04	15,75	19,82	36,08
2022	11,10	16,45	22,81	31,71	35,64	42,35	45,72	47,85	52,40	57,80	62,35	64,27
2017	9,22	10,13	11,29	11,87	11,72	10,90	9,79	10,68	11,20	11,90	12,98	11,92
2018	10,35	10,26	10,23	10,85	12,15	15,39	15,85	17,90	24,52	25,24	21,62	20,30
2019	20,35	19,67	19,71	19,39	18,71	15,72	16,65	15,01	9,26	8,55	10,56	11,84
2020	12,15	12,37	11,86	10,94	11,39	12,62	11,76	11,77	11,75	11,89	14,03	14,60
2021	14,97	15,61	16,19	17,14	16,59	17,53	18,95	19,25	19,58	19,89	21,31	36,08
2022	48,69	54,44	61,14	69,97	73,50	78,62	79,60	80,21	83,45	85,51	84,39	64,27
2017	7,76	7,88	8,21	8,66	9,09	9,36	9,44	9,66	9,98	10,37	10,87	11,14
2018	11,23	11,23	11,14	11,06	11,10	11,49	12,00	12,61	13,75	14,90	15,63	16,33
2019	17,16	17,93	18,70	19,39	19,91	19,88	19,91	19,62	18,27	16,81	15,87	15,18
2020	14,52	13,94	13,33	12,66	12,1	11,88	11,51	11,27	11,47	11,74	12,04	12,28
2021	12,53	12,81	13,18	13,70	14,13	14,55	15,15	15,78	16,42	17,09	17,71	19,60
2022	22,58	25,98	29,88	34,46	39,33	44,54	49,65	54,69	59,91	65,26	70,36	72,31