

GENEL BAŐKANLIKLAR

Özü: Eylül 2022 Tüketici Fiyat Endeksi Hk.

Konfederasyonumuz üyesi sendikaların bağıtladığı toplu iş sözleşmelerinin bir bölümünde ücret zamlarının enflasyona endeksli olduğu ve ücret zammının hesabında Türkiye İstatistik Kurumu (TÜİK) Tüketici Fiyatları Endeksi'nin (TÜFE) esas alındığı bilinmektedir.

TÜİK'in ekte bir örneđi gönderilen 03 Ekim 2022 günlü Tüketici Fiyatları Endeksi (2003=100) haber bültenine göre; **2022 Eylül ayı** itibariyle bir aylık enflasyon yüzde 3,08 oranında, oniki aylık enflasyon yüzde 83,45 oranında ve yıllık ortalama enflasyon ise yüzde 59,91 oranında artış göstermiştir.

Öte yandan, bazı sözleşmelerde ücret zamlarının altışar aylık dönemler halinde gerçekleşen enflasyon esas alınarak uygulandığı bilinmektedir. Bu kapsamda, Nisan-Eylül 2022 dönemi itibariyle altı aylık enflasyon oranı, Eylül 2022 endeks değeri olan 1.046,89 rakamının, Mart 2022 endeks değeri olan 843,64 rakamına bölünmesiyle bulunan yüzde 24,09 olmaktadır.

Bilgilerinizi rica eder, çalışmalarınızda başarılar dileriz.

Saygılarımızla,

Ramazan AĞAR
Genel Mali Sekreter

Eyüp ALEMDAR
Genel Teşkilatlandırma Sekreteri

Eki: 2

Dağıtım:

- * Sendika Genel Başkanlıkları
- * Bölge Temsilcilikleri

eb/eb



Tüketici Fiyat Endeksi, Eylül 2022

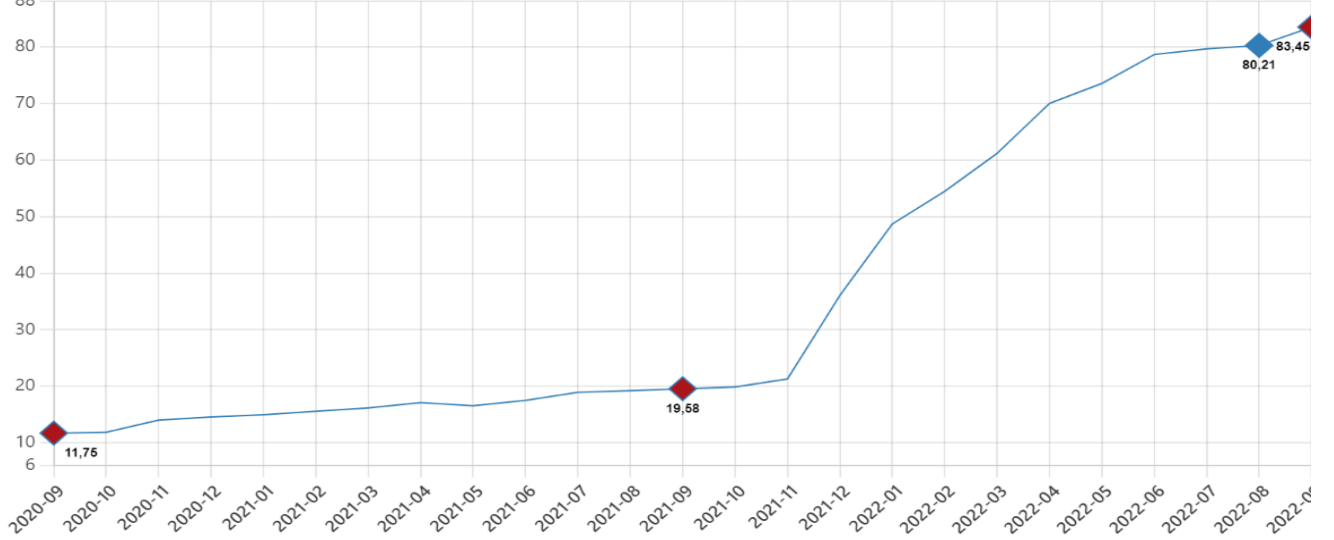
Tüketici fiyat endeksi (TÜFE) yıllık %83,45, aylık %3,08 oldu

TÜFE'deki (2003=100) değişim 2022 yılı Eylül ayında bir önceki aya göre %3,08, bir önceki yılın Aralık ayına göre %52,40, bir önceki yılın aynı ayına göre %83,45 ve on iki aylık ortalamalara göre %59,91 olarak gerçekleşti.

TÜFE değişim oranları (%), Eylül 2022

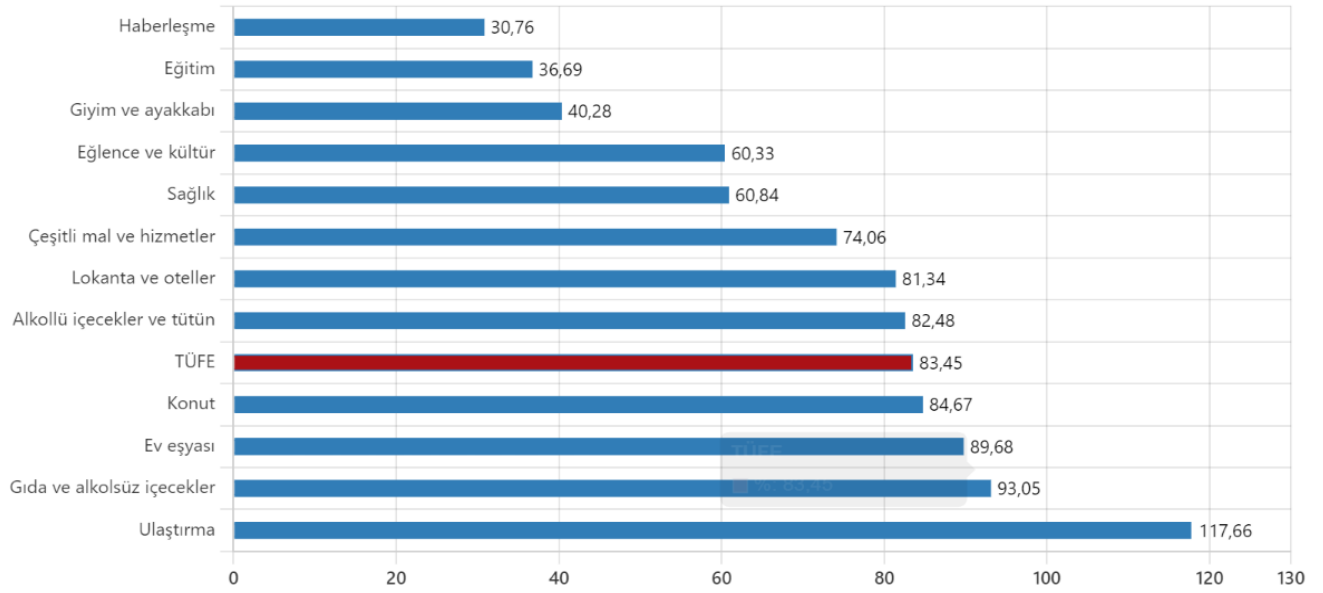
	Eylül 2022	Eylül 2021	Eylül 2020
Bir önceki aya göre değişim oranı	3,08	1,25	0,97
Bir önceki yılın Aralık ayına göre değişim oranı	52,40	13,04	8,33
Bir önceki yılın aynı ayına göre değişim oranı	83,45	19,58	11,75
On iki aylık ortalamalara göre değişim oranı	59,91	16,42	11,47

TÜFE yıllık değişim oranları (%), Eylül 2022



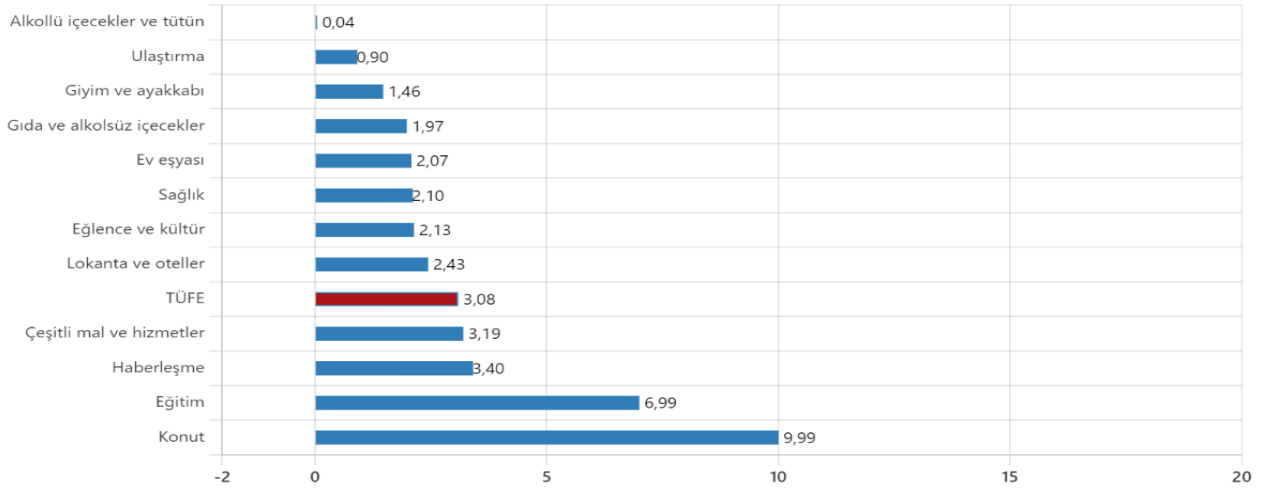
Bir önceki yılın aynı ayına göre en az artış gösteren ana grup %30,76 ile haberleşme oldu. Buna karşılık, bir önceki yılın aynı ayına göre artışın en yüksek olduğu ana grup ise %117,66 ile ulaştırma oldu.

TÜFE ana harcama gruplarına göre yıllık değişim oranları (%), Eylül 2022



Ana harcama grupları itibarıyla 2022 yılı Eylül ayında bir önceki aya göre en az artış gösteren ana grup %0,04 ile alkollü içecekler ve tütün oldu. Buna karşılık, 2022 yılı Eylül ayında bir önceki aya göre artışın en yüksek olduğu ana grup ise %9,99 ile konut oldu (ana harcama gruplarına göre endeksler, ağırlıklar ve değişim oranları Ek Tablo-1'dedir).

TÜFE ana harcama gruplarına göre aylık değişim oranları (%), Eylül 2022



2022 yılı Eylül ayında, endekste kapsanan 144 temel başlıktan (Amaca Göre Bireysel Tüketim Sınıflaması-COICOP 5'li Düzey), 18 temel başlığın endeksinde düşüş gerçekleşirken, 2 temel başlığın endeksinde değişim olmadı. 124 temel başlığın endeksinde ise artış gerçekleşti.

Özel kapsamlı TÜFE göstergesi (B) yıllık %74,63, aylık %2,74 oldu

İşlenmemiş gıda ürünleri, enerji, alkollü içkiler ve tütün ile altın hariç TÜFE'deki değişim, 2022 yılı Eylül ayında bir önceki aya göre %2,74, bir önceki yılın Aralık ayına göre %45,84, bir önceki yılın aynı ayına göre %74,63 ve on iki aylık ortalamalara göre %51,92 olarak gerçekleşti.

Özel kapsamlı TÜFE göstergeleri ve değişim oranları (%), Eylül 2022

Grup	Kapsam	Değişim oranı (%)				Endeks
		Bir önceki aya göre	Bir önceki yılın Aralık ayına göre	Bir önceki yılın aynı ayına göre	On iki aylık ortalamalara göre	
A	Mevsimlik ürünler hariç TÜFE	3,21	54,90	87,68	62,26	1 120,61
B	İşlenmemiş gıda ürünleri, enerji, alkollü içkiler ve tütün ile altın hariç TÜFE	2,74	45,84	74,63	51,92	879,43
C	Enerji, gıda ve alkolsüz içecekler, alkollü içkiler ile tütün ürünleri ve altın hariç TÜFE	2,74	41,84	68,09	47,33	796,84
D	İşlenmemiş gıda, alkollü içecekler ve tütün ürünleri hariç TÜFE	3,53	52,49	83,65	58,74	971,51
E	Alkollü içecekler ve tütün hariç TÜFE	3,22	52,29	83,50	60,31	1 020,86
F	Yönetilen-yönlendirilen fiyatlar hariç TÜFE	2,26	48,12	81,89	61,01	1 030,83

Bu konu ile ilgili bir sonraki haber bülteninin yayımlanma tarihi 03 Kasım 2022'dir.

Tüketici Fiyatları Endeksi ve Değişim Oranı (%) (2003=100)														
	Yıl	Ocak	Şubat	Mart	Nisan	Mayıs	Haziran	Temmuz	Ağustos	Eylül	Ekim	Kasım	Aralık	
0 Endeks	2017	299,74	302,17	305,24	309,23	310,61	309,78	310,24	311,85	313,88	320,40	325,18	327,41	
	2018	330,75	333,17	336,48	342,78	348,34	357,44	359,41	367,66	390,84	401,27	395,48	393,88	
	2019	398,07	398,71	402,81	409,63	413,52	413,63	419,24	422,84	427,04	435,59	437,25	440,50	
	2020	446,45	448,02	450,58	454,43	460,62	465,84	468,56	472,61	477,21	487,38	498,58	504,81	
	2021	513,30	517,96	523,53	532,32	537,05	547,48	557,36	563,60	570,66	584,32	604,84	686,95	
	2022	763,23	799,93	843,64	904,79	931,76	977,90	1.001,03	1.015,65	1.046,89				
Bir önceki aya göre değişim (%)	2017	2,46	0,81	1,02	1,31	0,45	-0,27	0,15	0,52	0,65	2,08	1,49	0,69	
	2018	1,02	0,73	0,99	1,87	1,62	2,61	0,55	2,30	6,30	2,67	-1,44	-0,40	
	2019	1,06	0,16	1,03	1,69	0,95	0,03	1,36	0,86	0,99	2,00	0,38	0,74	
	2020	1,35	0,35	0,57	0,85	1,36	1,13	0,58	0,86	0,97	2,13	2,30	1,25	
	2021	1,68	0,91	1,08	1,68	0,89	1,94	1,80	1,12	1,25	2,39	3,51	13,58	
	2022	11,10	4,81	5,46	7,25	2,98	4,95	2,37	1,46	3,08				
Bir önceki yılın Aralık ayına göre değişim (%)	2017	2,46	3,29	4,34	5,71	6,18	5,89	6,05	6,60	7,29	9,52	11,16	11,92	
	2018	1,02	1,76	2,77	4,69	6,39	9,17	9,77	12,29	19,37	22,56	20,79	20,30	
	2019	1,06	1,23	2,27	4,00	4,99	5,01	6,44	7,35	8,42	7,55	11,01	11,84	
	2020	1,35	1,71	2,29	3,16	4,57	5,75	6,37	7,29	8,33	10,64	13,19	14,60	
	2021	1,68	2,60	3,71	5,45	6,39	8,45	10,41	11,65	13,04	15,75	19,82	36,08	
	2022	11,10	16,45	22,81	31,71	35,64	42,35	45,72	47,85	52,40				
Bir önceki yılın aynı ayına göre değişim (%)	2017	9,22	10,13	11,29	11,87	11,72	10,90	9,79	10,68	11,20	11,90	12,98	11,92	
	2018	10,35	10,26	10,23	10,85	12,15	15,39	15,85	17,90	24,52	25,24	21,62	20,30	
	2019	20,35	19,67	19,71	19,39	18,71	15,72	16,65	15,01	9,26	8,55	10,56	11,84	
	2020	12,15	12,37	11,86	10,94	11,39	12,62	11,76	11,77	11,75	11,89	14,03	14,60	
	2021	14,97	15,61	16,19	17,14	16,59	17,53	18,95	19,25	19,58	19,89	21,31	36,08	
	2022	48,69	54,44	61,14	69,97	73,50	78,62	79,60	80,21	83,45				
On iki aylık ortalamalara göre değişim (%)	2017	7,76	7,88	8,21	8,66	9,09	9,36	9,44	9,66	9,98	10,37	10,87	11,14	
	2018	11,23	11,23	11,14	11,06	11,10	11,49	12,00	12,61	13,75	14,90	15,63	16,33	
	2019	17,16	17,93	18,70	19,39	19,91	19,88	19,91	19,62	18,27	16,81	15,87	15,18	
	2020	14,52	13,94	13,33	12,66	12,1	11,88	11,51	11,27	11,47	11,74	12,04	12,28	
	2021	12,53	12,81	13,18	13,70	14,13	14,55	15,15	15,78	16,42	17,09	17,71	19,60	
	2022	22,58	25,98	29,88	34,46	39,33	44,54	49,65	54,69	59,91				