

## GENEL BAŐKANLIKLAR

Özü: Nisan 2022 Tüketici Fiyat Endeksi Hk.

Konfederasyonumuz üyesi sendikaların bağıtladığı toplu iş sözleşmelerinin bir bölümünde ücret zamlarının enflasyona endeksli olduğu ve ücret zammının hesabında Türkiye İstatistik Kurumu (TÜİK) Tüketici Fiyatları Endeksi'nin (TÜFE) esas alındığı bilinmektedir.

TÜİK'in ekte bir örneđi gönderilen 05 Mayıs 2022 günlü Tüketici Fiyatları Endeksi (2003=100) haber bültenine göre; **2022 Nisan ayı** itibariyle bir aylık enflasyon yüzde 7,25 oranında, oniki aylık enflasyon yüzde 69,97 oranında ve yıllık ortalama enflasyon ise yüzde 34,46 oranında artış göstermiştir.

Öte yandan, bazı sözleşmelerde ücret zamlarının altışar aylık dönemler halinde gerçekleşen enflasyon esas alınarak uygulandığı bilinmektedir. Bu kapsamda, Kasım 2021-Nisan 2022 dönemi itibariyle altı aylık enflasyon oranı, Nisan 2022 endeks değeri olan 904,79 rakamının, Ekim 2021 endeks değeri olan 584,32 rakamına bölünmesiyle bulunan yüzde 54,84 olmaktadır.

Bilgilerinizi rica eder, çalışmalarınızda başarılar dileriz.

Saygılarımızla,

Ramazan AĞAR  
Genel Mali Sekreter

Eyüp ALEMDAR  
Genel Teşkilatlandırma Sekreteri

Eki: 2

Dağıtım:

- \* Sendika Genel Başkanlıkları
- \* Bölge Temsilcilikleri

eb/eb



## Tüketici Fiyat Endeksi, Nisan 2022

### Tüketici fiyat endeksi (TÜFE) yıllık %69,97, aylık %7,25 arttı

TÜFE'de (2003=100) 2022 yılı Nisan ayında bir önceki aya göre %7,25, bir önceki yılın Aralık ayına göre %31,71, bir önceki yılın aynı ayına göre %69,97 ve on iki aylık ortalamalara göre %34,46 artış gerçekleşti.

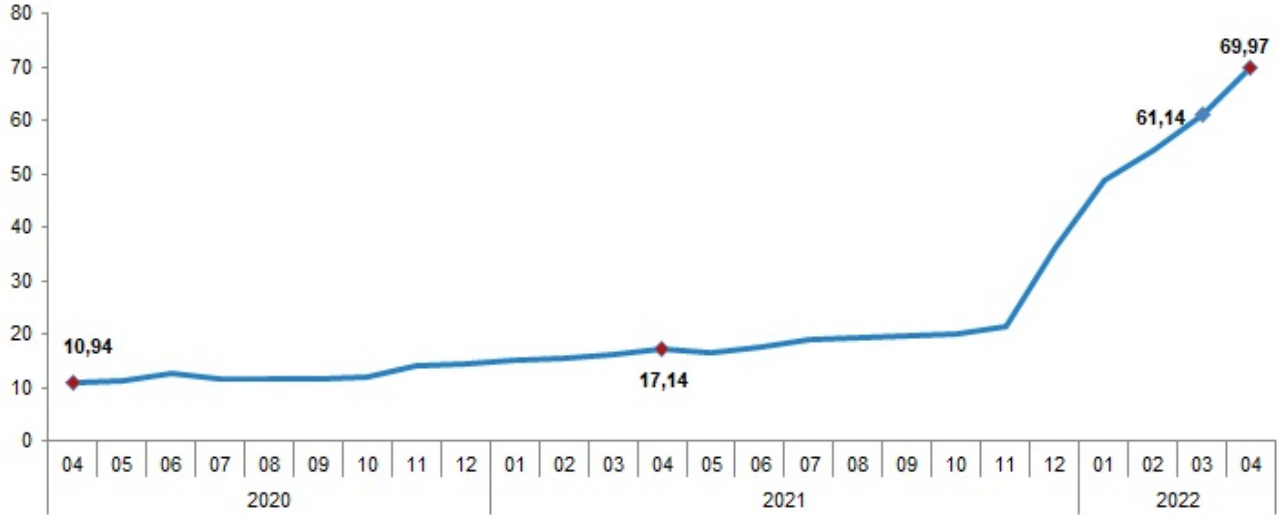
#### TÜFE değişim oranları (%), Nisan 2022

|  | Nisan 2022 | Nisan 2021 | Nisan 2020 |
|--|------------|------------|------------|
| Bir önceki aya göre değişim oranı                | 7,25       | 1,68       | 0,85       |
| Bir önceki yılın Aralık ayına göre değişim oranı | 31,71      | 5,45       | 3,16       |
| Bir önceki yılın aynı ayına göre değişim oranı   | 69,97      | 17,14      | 10,94      |
| On iki aylık ortalamalara göre değişim oranı     | 34,46      | 13,70      | 12,66      |

### Yıllık TÜFE'ye göre 9 ana grup daha düşük, 3 ana grup daha yüksek değişim gösterdi

Yıllık en düşük artış %18,71 ile haberleşme ana grubunda gerçekleşti. Bir önceki yılın aynı ayına göre artışın düşük olduğu diğer ana gruplar sırasıyla %26,23 ile giyim ve ayakkabı, %27,73 ile eğitim ve %35,95 ile sağlık oldu. Buna karşılık, bir önceki yılın aynı ayına göre artışın yüksek olduğu ana gruplar ise sırasıyla, %105,86 ile ulaştırma, %89,10 ile gıda ve alkolsüz içecekler, %77,64 ile ev eşyası oldu.

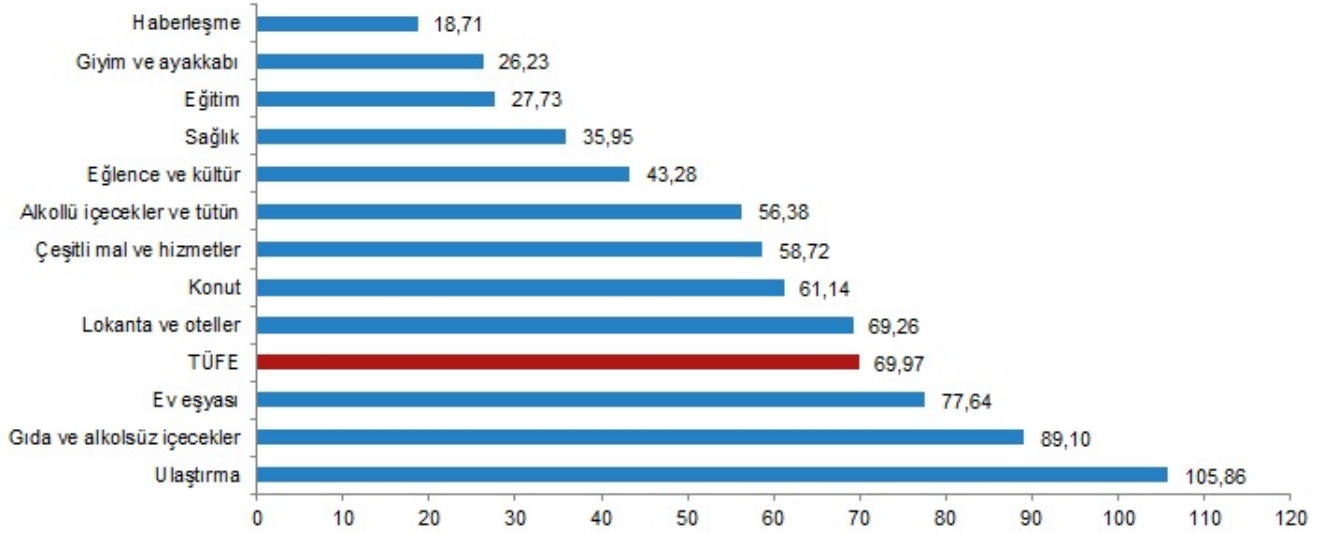
#### TÜFE ana harcama gruplarına göre yıllık değişim oranları (%), Nisan 2022



### Yıllık TÜFE'ye göre 9 ana grup daha düşük, 3 ana grup daha yüksek değişim gösterdi

Yıllık en düşük artış %18,71 ile haberleşme ana grubunda gerçekleşti. Bir önceki yılın aynı ayına göre artışın düşük olduğu diğer ana gruplar sırasıyla %26,23 ile giyim ve ayakkabı, %27,73 ile eğitim ve %35,95 ile sağlık oldu. Buna karşılık, bir önceki yılın aynı ayına göre artışın yüksek olduğu ana gruplar ise sırasıyla, %105,86 ile ulaştırma, %89,10 ile gıda ve alkolsüz içecekler, %77,64 ile ev eşyası oldu.

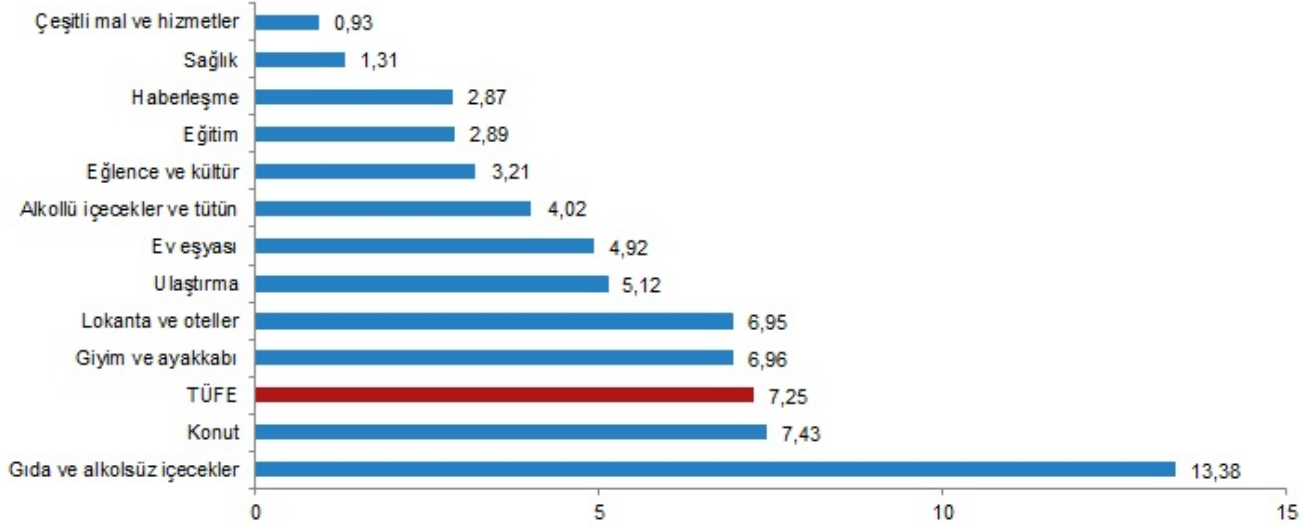
## TÜFE ana harcama gruplarına göre aylık değişim oranları (%), Nisan 2022



### Aylık TÜFE'ye göre 10 ana grup daha düşük, 2 ana grup daha yüksek değişim gösterdi

Ana harcama grupları itibarıyla 2022 yılı Nisan ayında en az artış gösteren ana gruplar %0,93 ile çeşitli mal ve hizmetler, %1,31 ile sağlık ve %2,87 ile haberleşme oldu. Buna karşılık, 2022 yılı Nisan ayında artışın yüksek olduğu ana gruplar ise sırasıyla, %13,38 ile gıda ve alkolsüz içecekler, %7,43 ile konut, %6,96 ile giyim ve ayakkabı oldu. Nisan 2022'de, endekste kapsanan 409 maddeden, 27 maddenin ortalama fiyatında düşüş gerçekleşirken, 45 maddenin ortalama fiyatında değişim olmadı. 337 maddenin ortalama fiyatında ise artış gerçekleşti.

## TÜFE ana harcama gruplarına göre aylık değişim oranları (%), Nisan 2022



Nisan 2022'de, endekste kapsanan 409 maddeden, 27 maddenin ortalama fiyatında düşüş gerçekleşirken, 45 maddenin ortalama fiyatında değişim olmadı. 337 maddenin ortalama fiyatında ise artış gerçekleşti.

**Ana harcama gruplarına göre TÜFE ve değişim oranları (%), Nisan 2022**

| Ana harcama grupları       | Harcama grubu ağırlıkları <sup>(1)</sup> | Değişim oranı (%)   |                                    |                                  |                                | Endeks        |
|----------------------------|--|---------------------|------------------------------------|----------------------------------|--------------------------------|---------------|
|                            |  | Bir önceki aya göre | Bir önceki yılın Aralık ayına göre | Bir önceki yılın aynı ayına göre | On iki aylık ortalamalara göre |               |
| <b>TÜFE</b>                | <b>100,00</b>                            | <b>7,25</b>         | <b>31,71</b>                       | <b>69,97</b>                     | <b>34,46</b>                   | <b>904,79</b> |
| Gıda ve alkolsüz içecekler | 25,32                                    | 13,38               | 42,76                              | 89,10                            | 42,84                          | 1 248,33      |
| Alkollü içecekler ve tütün | 4,31                                     | 4,02                | 32,35                              | 56,38                            | 20,55                          | 1 385,71      |
| Giyim ve ayakkabı          | 6,42                                     | 6,96                | 8,93                               | 26,23                            | 14,78                          | 346,17        |
| Konut                      | 14,12                                    | 7,43                | 32,03                              | 61,14                            | 31,70                          | 906,81        |
| Ev eşyası                  | 8,86                                     | 4,92                | 30,77                              | 77,64                            | 40,53                          | 811,62        |
| Sağlık                     | 3,24                                     | 1,31                | 26,32                              | 35,95                            | 23,71                          | 460,35        |
| Ulaştırma                  | 16,80                                    | 5,12                | 38,41                              | 105,86                           | 49,07                          | 1 094,98      |
| Haberleşme                 | 3,78                                     | 2,87                | 10,63                              | 18,71                            | 8,77                           | 193,88        |
| Eğlence ve kültür          | 3,06                                     | 3,21                | 18,53                              | 43,28                            | 22,85                          | 473,95        |
| Eğitim                     | 2,03                                     | 2,89                | 15,26                              | 27,73                            | 17,25                          | 590,69        |
| Lokanta ve oteller         | 7,11                                     | 6,95                | 28,58                              | 69,26                            | 36,74                          | 1 335,19      |
| Çeşitli mal ve hizmetler   | 4,96                                     | 0,93                | 21,31                              | 58,72                            | 31,15                          | 1 212,39      |

(1) Yuvarlamadan dolayı ağırlıkların toplamı 100,00'ü vermemektedir.

**Özel kapsamlı TÜFE göstergesi (B) yıllık %57,20, aylık %5,58 arttı**

İşlenmemiş gıda ürünleri, enerji, alkollü içkiler ve tütün ile altın hariç TÜFE'de 2022 yılı Nisan ayında bir önceki aya göre %5,58, bir önceki yılın Aralık ayına göre %22,88, bir önceki yılın aynı ayına göre %57,20 ve on iki aylık ortalamalara göre %30,87 artış gerçekleşti.

**Özel kapsamlı TÜFE göstergeleri ve değişim oranları (%), Nisan 2022**

| Grup | Kapsam   | Değişim oranı (%)   |                                    |                                  |                                | Endeks |
|------|--|---------------------|------------------------------------|----------------------------------|--------------------------------|--------|
|      |  | Bir önceki aya göre | Bir önceki yılın Aralık ayına göre | Bir önceki yılın aynı ayına göre | On iki aylık ortalamalara göre |        |
| A    | Mevsimlik ürünler hariç TÜFE   | 6,49                | 30,58                              | 71,28                            | 35,48                          | 944,64 |
| B    | İşlenmemiş gıda ürünleri, enerji, alkollü içkiler ve tütün ile altın hariç TÜFE            | 5,58                | 22,88                              | 57,20                            | 30,87                          | 741,01 |
| C    | Enerji, gıda ve alkolsüz içecekler, alkollü içkiler ile tütün ürünleri ve altın hariç TÜFE | 4,54                | 21,08                              | 52,37                            | 28,55                          | 680,19 |
| D    | İşlenmemiş gıda, alkollü içecekler ve tütün ürünleri hariç TÜFE                            | 5,91                | 28,15                              | 66,33                            | 33,84                          | 816,41 |
| E    | Alkollü içecekler ve tütün hariç TÜFE  | 7,40                | 31,68                              | 70,64                            | 35,21                          | 882,72 |
| F    | Yönetilen-yönlendirilen fiyatlar hariç TÜFE  | 7,02                | 30,56                              | 72,19                            | 36,19                          | 908,62 |

**Bu konu ile ilgili bir sonraki haber bülteninin yayımlanma tarihi 03 Haziran 2022'dir.**

| Tüketici Fiyatları Endeksi ve Değişim Oranı (%) (2003=100) |             |               |               |               |               |        |         |        |         |        |        |        |        |  |
|--|-------------|---------------|---------------|---------------|---------------|--------|---------|--------|---------|--------|--------|--------|--------|--|
|  | Yıl         | Ocak          | Şubat         | Mart          | Nisan         | Mayıs  | Haziran | Temmuz | Ağustos | Eylül  | Ekim   | Kasım  | Aralık |  |
| 0<br>Endeks  | 2017        | 299,74        | 302,17        | 305,24        | 309,23        | 310,61 | 309,78  | 310,24 | 311,85  | 313,88 | 320,40 | 325,18 | 327,41 |  |
|  | 2018        | 330,75        | 333,17        | 336,48        | 342,78        | 348,34 | 357,44  | 359,41 | 367,66  | 390,84 | 401,27 | 395,48 | 393,88 |  |
|  | 2019        | 398,07        | 398,71        | 402,81        | 409,63        | 413,52 | 413,63  | 419,24 | 422,84  | 427,04 | 435,59 | 437,25 | 440,50 |  |
|  | 2020        | 446,45        | 448,02        | 450,58        | 454,43        | 460,62 | 465,84  | 468,56 | 472,61  | 477,21 | 487,38 | 498,58 | 504,81 |  |
|  | 2021        | 513,30        | 517,96        | 523,53        | 532,32        | 537,05 | 547,48  | 557,36 | 563,60  | 570,66 | 584,32 | 604,84 | 686,95 |  |
|  | <b>2022</b> | <b>763,23</b> | <b>799,93</b> | <b>843,64</b> | <b>904,79</b> |        |         |        |         |        |        |        |        |  |
|  |             |               |               |               |               |        |         |        |         |        |        |        |        |  |
| Bir önceki aya<br>göre değişim (%)                         | 2017        | 2,46          | 0,81          | 1,02          | 1,31          | 0,45   | -0,27   | 0,15   | 0,52    | 0,65   | 2,08   | 1,49   | 0,69   |  |
|  | 2018        | 1,02          | 0,73          | 0,99          | 1,87          | 1,62   | 2,61    | 0,55   | 2,30    | 6,30   | 2,67   | -1,44  | -0,40  |  |
|  | 2019        | 1,06          | 0,16          | 1,03          | 1,69          | 0,95   | 0,03    | 1,36   | 0,86    | 0,99   | 2,00   | 0,38   | 0,74   |  |
|  | 2020        | 1,35          | 0,35          | 0,57          | 0,85          | 1,36   | 1,13    | 0,58   | 0,86    | 0,97   | 2,13   | 2,30   | 1,25   |  |
|  | 2021        | 1,68          | 0,91          | 1,08          | 1,68          | 0,89   | 1,94    | 1,80   | 1,12    | 1,25   | 2,39   | 3,51   | 13,58  |  |
|  | <b>2022</b> | <b>11,10</b>  | <b>4,81</b>   | <b>5,46</b>   | <b>7,25</b>   |        |         |        |         |        |        |        |        |  |
|  |             |               |               |               |               |        |         |        |         |        |        |        |        |  |
| Bir önceki yılın<br>Aralık ayına göre<br>değişim (%)       | 2017        | 2,46          | 3,29          | 4,34          | 5,71          | 6,18   | 5,89    | 6,05   | 6,60    | 7,29   | 9,52   | 11,16  | 11,92  |  |
|  | 2018        | 1,02          | 1,76          | 2,77          | 4,69          | 6,39   | 9,17    | 9,77   | 12,29   | 19,37  | 22,56  | 20,79  | 20,30  |  |
|  | 2019        | 1,06          | 1,23          | 2,27          | 4,00          | 4,99   | 5,01    | 6,44   | 7,35    | 8,42   | 7,55   | 11,01  | 11,84  |  |
|  | 2020        | 1,35          | 1,71          | 2,29          | 3,16          | 4,57   | 5,75    | 6,37   | 7,29    | 8,33   | 10,64  | 13,19  | 14,60  |  |
|  | 2021        | 1,68          | 2,60          | 3,71          | 5,45          | 6,39   | 8,45    | 10,41  | 11,65   | 13,04  | 15,75  | 19,82  | 36,08  |  |
|  | <b>2022</b> | <b>11,10</b>  | <b>16,45</b>  | <b>22,81</b>  | <b>31,71</b>  |        |         |        |         |        |        |        |        |  |
|  |             |               |               |               |               |        |         |        |         |        |        |        |        |  |
| Bir önceki yılın<br>aynı ayına göre<br>değişim (%)         | 2017        | 9,22          | 10,13         | 11,29         | 11,87         | 11,72  | 10,90   | 9,79   | 10,68   | 11,20  | 11,90  | 12,98  | 11,92  |  |
|  | 2018        | 10,35         | 10,26         | 10,23         | 10,85         | 12,15  | 15,39   | 15,85  | 17,90   | 24,52  | 25,24  | 21,62  | 20,30  |  |
|  | 2019        | 20,35         | 19,67         | 19,71         | 19,39         | 18,71  | 15,72   | 16,65  | 15,01   | 9,26   | 8,55   | 10,56  | 11,84  |  |
|  | 2020        | 12,15         | 12,37         | 11,86         | 10,94         | 11,39  | 12,62   | 11,76  | 11,77   | 11,75  | 11,89  | 14,03  | 14,60  |  |
|  | 2021        | 14,97         | 15,61         | 16,19         | 17,14         | 16,59  | 17,53   | 18,95  | 19,25   | 19,58  | 19,89  | 21,31  | 36,08  |  |
|  | <b>2022</b> | <b>48,69</b>  | <b>54,44</b>  | <b>61,14</b>  | <b>69,97</b>  |        |         |        |         |        |        |        |        |  |
|  |             |               |               |               |               |        |         |        |         |        |        |        |        |  |
| On iki aylık<br>ortalamalara<br>göre değişim (%)           | 2017        | 7,76          | 7,88          | 8,21          | 8,66          | 9,09   | 9,36    | 9,44   | 9,66    | 9,98   | 10,37  | 10,87  | 11,14  |  |
|  | 2018        | 11,23         | 11,23         | 11,14         | 11,06         | 11,10  | 11,49   | 12,00  | 12,61   | 13,75  | 14,90  | 15,63  | 16,33  |  |
|  | 2019        | 17,16         | 17,93         | 18,70         | 19,39         | 19,91  | 19,88   | 19,91  | 19,62   | 18,27  | 16,81  | 15,87  | 15,18  |  |
|  | 2020        | 14,52         | 13,94         | 13,33         | 12,66         | 12,1   | 11,88   | 11,51  | 11,27   | 11,47  | 11,74  | 12,04  | 12,28  |  |
|  | 2021        | 12,53         | 12,81         | 13,18         | 13,70         | 14,13  | 14,55   | 15,15  | 15,78   | 16,42  | 17,09  | 17,71  | 19,60  |  |
|  | <b>2022</b> | <b>22,58</b>  | <b>25,98</b>  | <b>29,88</b>  | <b>34,46</b>  |        |         |        |         |        |        |        |        |  |
|  |             |               |               |               |               |        |         |        |         |        |        |        |        |  |