

GENEL BAŐKANLIKLAR

Özü: Aralık 2021 Tüketici Fiyat Endeksleri Hk.

Konfederasyonumuz üyesi sendikaların bağıtladığı toplu iş sözleşmelerinin bir bölümünde ücret zamlarının enflasyona endekli olduğu ve ücret zammının hesabında Türkiye İstatistik Kurumu (TÜİK) Tüketici Fiyatları Endeksi'nin (TÜFE) esas alındığı bilinmektedir.

TÜİK'in ekte bir örneđi gönderilen 03 Ocak 2022 günlü Tüketici Fiyatları Endeksi (2003=100) haber bültenine göre; **2021 Aralık ayı** itibariyle bir aylık enflasyon yüzde 13,58 oranında, oniki aylık enflasyon yüzde 36,08 oranında ve yıllık ortalama enflasyon ise yüzde 19,60 oranında artış göstermiştir.

Öte yandan, bazı sözleşmelerde ücret zamlarının altışar aylık dönemler halinde gerçekleşen enflasyon esas alınarak uygulandığı bilinmektedir. Bu kapsamda, Temmuz-Aralık 2021 dönemi itibariyle altı aylık enflasyon oranı, Aralık 2021 endeks değeri olan 686,95 rakamının, Haziran 2021 endeks değeri olan 547,48 rakamına bölünmesiyle bulunan yüzde 25,47 olmaktadır.

Bilgilerinizi rica eder, çalışmalarınızda başarılar dileriz.

Saygılarımızla,

Pevrul KAVLAK
Genel Sekreter

Ramazan AĞAR
Genel Mali Sekreter

Eki: 2

Dağıtım:

- * Sendika Genel Başkanlıkları
- * Bölge Temsilcilikleri

eb/eb

Tüketici Fiyat Endeksi, Aralık 2021

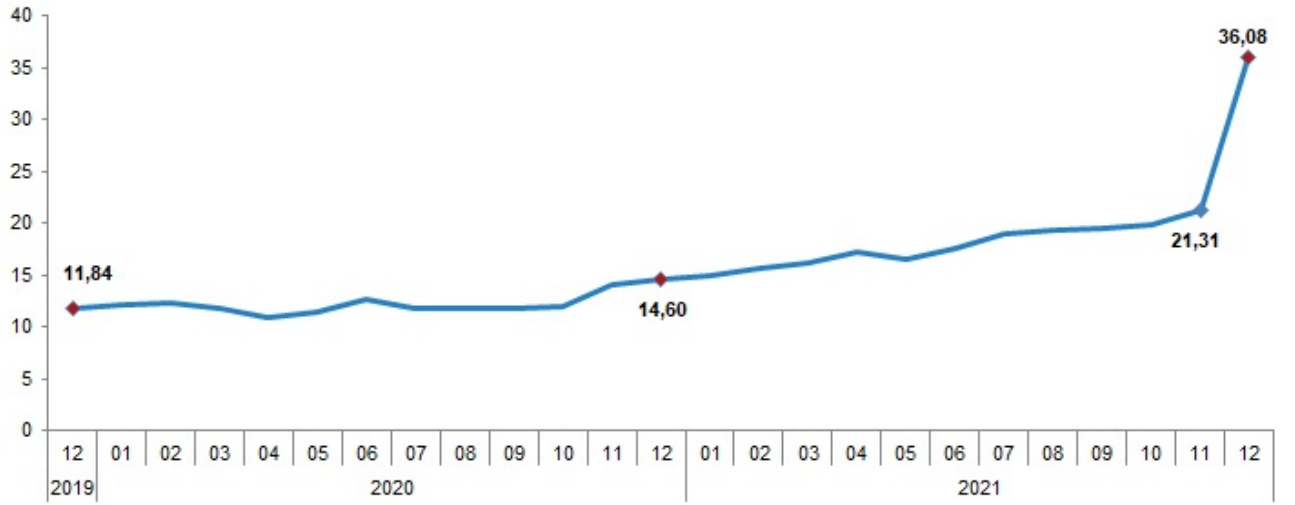
Tüketici fiyat endeksi (TÜFE) yıllık %36,08, aylık %13,58 arttı

TÜFE'de (2003=100) 2021 yılı Aralık ayında bir önceki aya göre %13,58, bir önceki yılın Aralık ayına göre %36,08, bir önceki yılın aynı ayına göre %36,08 ve on iki aylık ortalamalara göre %19,60 artış gerçekleşti.

TÜFE değişim oranları (%), Aralık 2021

	Aralık 2021	Aralık 2020	Aralık 2019
Bir önceki aya göre değişim oranı	13,58	1,25	0,74
Bir önceki yılın Aralık ayına göre değişim oranı	36,08	14,60	11,84
Bir önceki yılın aynı ayına göre değişim oranı	36,08	14,60	11,84
On iki aylık ortalamalara göre değişim oranı	19,60	12,28	15,18

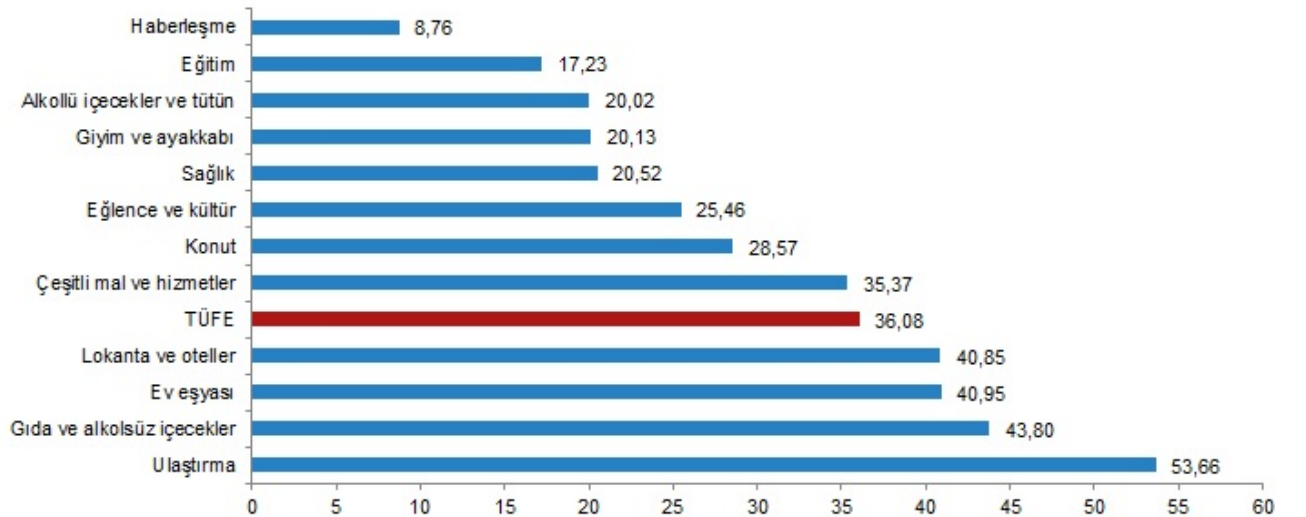
TÜFE yıllık değişim oranları (%), Aralık 2021



Yıllık TÜFE'ye göre 8 ana grup daha düşük, 4 ana grup daha yüksek değişim gösterdi

Yıllık en düşük artış %8,76 ile haberleşme ana grubunda gerçekleşti. Bir önceki yılın aynı ayına göre artışın düşük olduğu diğer ana gruplar sırasıyla %17,23 ile eğitim, %20,02 ile alkollü içecekler ve tütün ve %20,13 ile giyim ve ayakkabı oldu. Buna karşılık, bir önceki yılın aynı ayına göre artışın yüksek olduğu ana gruplar ise sırasıyla, %53,66 ile ulaştırma, %43,80 ile gıda ve alkolsüz içecekler, %40,95 ile ev eşyası oldu.

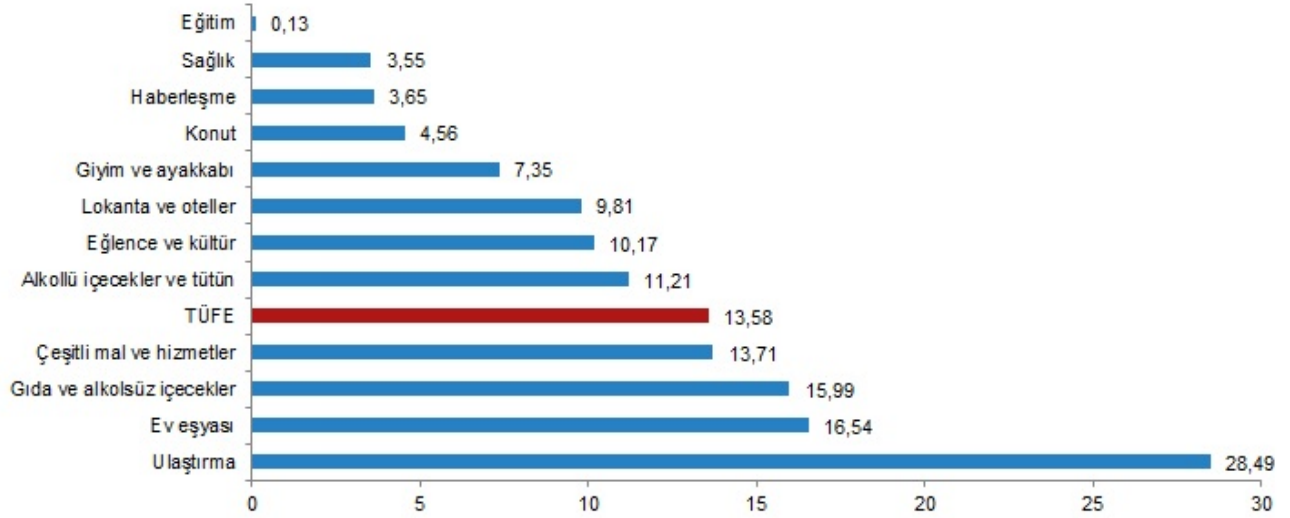
TÜFE ana harcama gruplarına göre yıllık değişim oranları (%), Aralık 2021



Aylık TÜFE'ye göre 8 ana grup daha düşük, 4 ana grup daha yüksek değişim gösterdi

Ana harcama grupları itibarıyla 2021 yılı Aralık ayında en az artış gösteren ana gruplar %0,13 ile eğitim, %3,55 ile sağlık ve %3,65 ile haberleşme oldu. Buna karşılık, 2021 yılı Aralık ayında artışın yüksek olduğu ana gruplar ise sırasıyla, %28,49 ile ulaştırma, %16,54 ile ev eşyası, %15,99 ile gıda ve alkolsüz içecekler oldu.

TÜFE ana harcama gruplarına göre aylık değişim oranları (%), Aralık 2021



Aralık 2021'de, endekste kapsanan 415 maddeden, 18 maddenin ortalama fiyatında düşüş gerçekleşirken, 33 maddenin ortalama fiyatında değişim olmadı. 364 maddenin ortalama fiyatında ise artış gerçekleşti.

Ana harcama gruplarına göre TÜFE ve değişim oranları (%), Aralık 2021

Ana harcama grupları	Harcama grubu ağırlıkları	Değişim oranı (%)				Endeks
		Bir önceki aya göre	Bir önceki yılın Aralık ayına göre	Bir önceki yılın aynı ayına göre	On iki aylık ortalamalara göre	
TÜFE	100,00	13,58	36,08	36,08	19,60	686,95
Gıda ve alkolsüz içecekler	25,94	15,99	43,80	43,80	24,28	874,42
Alkollü içecekler ve tütün	4,88	11,21	20,02	20,02	4,75	1 046,98
Giyim ve ayakkabı	5,87	7,35	20,13	20,13	8,35	317,78
Konut	15,36	4,56	28,57	28,57	17,72	686,80
Ev eşyası	8,64	16,54	40,95	40,95	25,05	620,66
Sağlık	3,25	3,55	20,52	20,52	18,40	364,42
Ulaştırma	15,49	28,49	53,66	53,66	26,61	791,13
Haberleşme	4,64	3,65	8,76	8,76	6,54	175,25
Eğlence ve kültür	3,01	10,17	25,46	25,46	12,78	399,87
Eğitim	2,28	0,13	17,23	17,23	11,84	512,48
Lokanta ve oteller	5,91	9,81	40,85	40,85	21,53	1 038,39
Çeşitli mal ve hizmetler	4,73	13,71	35,37	35,37	19,47	999,42

Özel kapsamlı TÜFE göstergesi (B) yıllık %34,89, aylık %13,90 arttı

İşlenmemiş gıda ürünleri, enerji, alkollü içkiler ve tütün ile altın hariç TÜFE'de 2021 yılı Aralık ayında bir önceki aya göre %13,90, bir önceki yılın Aralık ayına göre %34,89, bir önceki yılın aynı ayına göre %34,89 ve on iki aylık ortalamalara göre %19,55 artış gerçekleşti.

Özel kapsamlı TÜFE göstergeleri ve değişim oranları (%), Aralık 2021

Grup	Kapsam	Değişim oranı (%)				Endeks
		Bir önceki aya göre	Bir önceki yılın Aralık ayına göre	Bir önceki yılın aynı ayına göre	On iki aylık ortalamalara göre	
A	Mevsimlik ürünler hariç TÜFE	14,20	38,05	38,05	20,47	723,44
B	İşlenmemiş gıda ürünleri, enerji, alkollü içkiler ve tütün ile altın hariç TÜFE	13,90	34,89	34,89	19,55	603,02
C	Enerji, gıda ve alkolsüz içecekler, alkollü içkiler ile tütün ürünleri ve altın hariç TÜFE	13,23	31,88	31,88	18,28	561,77
D	İşlenmemiş gıda, alkollü içecekler ve tütün ürünleri hariç TÜFE	13,41	36,46	36,46	19,99	637,09
E	Alkollü içecekler ve tütün hariç TÜFE	13,68	36,90	36,90	20,45	670,34
F	Yönetilen-yönlendirilen fiyatlar hariç TÜFE	15,20	39,14	39,14	21,20	695,94

Bu konu ile ilgili bir sonraki haber bülteninin yayımlanma tarihi 03 Şubat 2022'dir.

Tüketici Fiyatları Endeksi ve Değişim Oranı (%) (2003=100)													
	Yıl	Ocak	Şubat	Mart	Nisan	Mayıs	Haziran	Temmuz	Ağustos	Eylül	Ekim	Kasım	Aralık
0 Endeks	2016	274,44	274,38	274,27	276,42	278,02	279,33	282,58	281,76	282,27	286,33	287,81	292,54
	2017	299,74	302,17	305,24	309,23	310,61	309,78	310,24	311,85	313,88	320,40	325,18	327,41
	2018	330,75	333,17	336,48	342,78	348,34	357,44	359,41	367,66	390,84	401,27	395,48	393,88
	2019	398,07	398,71	402,81	409,63	413,52	413,63	419,24	422,84	427,04	435,59	437,25	440,50
	2020	446,45	448,02	450,58	454,43	460,62	465,84	468,56	472,61	477,21	487,38	498,58	504,81
	2021	513,30	517,96	523,53	532,32	537,05	547,48	557,36	563,60	570,66	584,32	604,84	686,95
	2016	1,82	-0,02	-0,04	0,78	0,58	0,47	1,16	-0,29	0,18	1,44	0,52	1,64
Bir önceki aya göre değişim (%)	2017	2,46	0,81	1,02	1,31	0,45	-0,27	0,15	0,52	0,65	2,08	1,49	0,69
	2018	1,02	0,73	0,99	1,87	1,62	2,61	0,55	2,30	6,30	2,67	-1,44	-0,40
	2019	1,06	0,16	1,03	1,69	0,95	0,03	1,36	0,86	0,99	2,00	0,38	0,74
	2020	1,35	0,35	0,57	0,85	1,36	1,13	0,58	0,86	0,97	2,13	2,30	1,25
	2021	1,68	0,91	1,08	1,68	0,89	1,94	1,80	1,12	1,25	2,39	3,51	13,58
	2016	1,82	1,80	1,75	2,55	3,15	3,63	4,84	4,53	4,72	6,23	6,78	8,53
Bir önceki yılın Aralık ayına göre değişim (%)	2017	2,46	3,29	4,34	5,71	6,18	5,89	6,05	6,60	7,29	9,52	11,16	11,92
	2018	1,02	1,76	2,77	4,69	6,39	9,17	9,77	12,29	19,37	22,56	20,79	20,30
	2019	1,06	1,23	2,27	4,00	4,99	5,01	6,44	7,35	8,42	7,55	11,01	11,84
	2020	1,35	1,71	2,29	3,16	4,57	5,75	6,37	7,29	8,33	10,64	13,19	14,60
	2021	1,68	2,60	3,71	5,45	6,39	8,45	10,41	11,65	13,04	15,75	19,82	36,08
	2016	9,58	4,24	7,46	6,57	6,58	7,64	8,79	8,05	7,28	7,16	7,00	8,53
Bir önceki yılın aynı ayına göre değişim (%)	2017	9,22	10,13	11,29	11,87	11,72	10,90	9,79	10,68	11,20	11,90	12,98	11,92
	2018	10,35	10,26	10,23	10,85	12,15	15,39	15,85	17,90	24,52	25,24	21,62	20,30
	2019	20,35	19,67	19,71	19,39	18,71	15,72	16,65	15,01	9,26	8,55	10,56	11,84
	2020	12,15	12,37	11,86	10,94	11,39	12,62	11,76	11,77	11,75	11,89	14,03	14,60
	2021	14,97	15,61	16,19	17,14	16,59	17,53	18,95	19,25	19,58	19,89	21,31	36,08
	2016	7,87	7,97	7,96	7,84	7,71	7,74	7,91	7,98	7,92	7,89	7,79	7,78
On iki aylık ortalamalara göre değişim (%)	2017	7,76	7,88	8,21	8,66	9,09	9,36	9,44	9,66	9,98	10,37	10,87	11,14
	2018	11,23	11,23	11,14	11,06	11,10	11,49	12,00	12,61	13,75	14,90	15,63	16,33
	2019	17,16	17,93	18,70	19,39	19,91	19,88	19,91	19,62	18,27	16,81	15,87	15,18
	2020	14,52	13,94	13,33	12,66	12,1	11,88	11,51	11,27	11,47	11,74	12,04	12,28
	2021	12,53	12,81	13,18	13,70	14,13	14,55	15,15	15,78	16,42	17,09	17,71	19,60