

## GENEL BAŐKANLIKLAR

Özü: Ocak 2021 Tüketici Fiyat Endeksleri Hk.

Konfederasyonumuz üyesi sendikaların bađıtladıđı toplu iş sözleşmelerinin bir bölümünde ücret zamlarının enflasyona endeksli olduđu ve ücret zammının hesabında Türkiye İstatistik Kurumu (TÜİK) Tüketici Fiyatları Endeksi'nin (TÜFE) esas alındıđı bilinmektedir.

TÜİK'in ekte bir örneđi gönderilen 03 Şubat 2021 günlü Tüketici Fiyatları Endeksi (2003=100) haber bültenine göre; **2021 Ocak ayı** itibariyle bir aylık enflasyon yüzde 1,68 oranında, oniki aylık enflasyon yüzde 14,97 oranında ve yıllık ortalama enflasyon ise yüzde 12,53 oranında artış göstermiştir.

Öte yandan, bazı sözleşmelerde ücret zamlarının altışar aylık dönemler halinde gerçekleşen enflasyon esas alınarak uygulandıđı bilinmektedir. Bu kapsamda, Ağustos 2020-Ocak 2021 dönemi itibariyle altı aylık enflasyon oranı, Ocak 2021 endeks deđeri olan 513,30 rakamının, Temmuz 2020 endeks deđeri olan 468,56 rakamına bölünmesiyle bulunan yüzde 9,55 olmaktadır.

Bilgilerinizi rica eder, çalışmalarınızda başarılar dileriz.

Saygılarımızla,

Ramazan AĐAR  
Genel Mali Sekreter

Eyüp ALEMDAR  
Genel Teşkilatlandırma Sekreteri

Eki: 2

Dađıtım:

\* Sendika Genel Başkanlıkları

\* Bölge Temsilcilikleri

eb/eb

Sayı: 37379 03 Şubat 2021 Saat: 10:00

## Tüketici Fiyat Endeksi, Ocak 2021

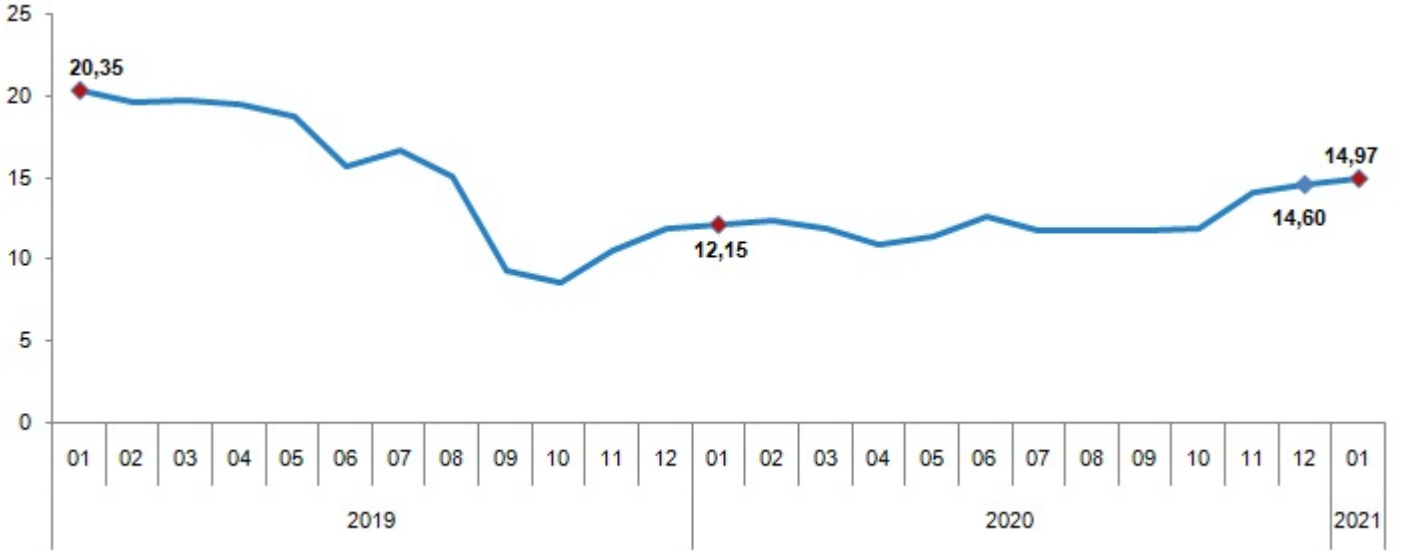
### Tüketici fiyat endeksi (TÜFE) yıllık %14,97, aylık %1,68 arttı

TÜFE'de (2003=100) 2021 yılı Ocak ayında bir önceki aya göre %1,68, bir önceki yılın Aralık ayına göre %1,68, bir önceki yılın aynı ayına göre %14,97 ve on iki aylık ortalamalara göre %12,53 artış gerçekleşti.

#### TÜFE değişim oranları (%), Ocak 2021

	Ocak 2021	Ocak 2020	Ocak 2019
Bir önceki aya göre değişim oranı	1,68	1,35	1,06
Bir önceki yılın Aralık ayına göre değişim oranı	1,68	1,35	1,06
Bir önceki yılın aynı ayına göre değişim oranı	14,97	12,15	20,35
On iki aylık ortalamalara göre değişim oranı	12,53	14,52	17,16

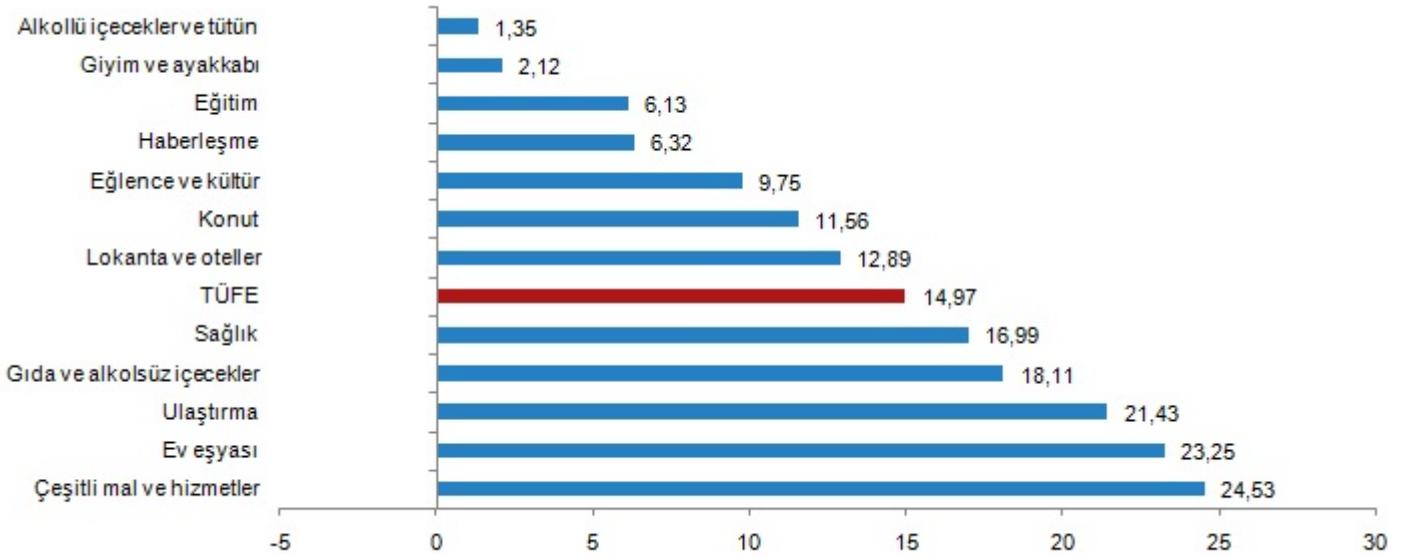
#### TÜFE yıllık değişim oranları (%), Ocak 2021



### Yıllık en düşük artış %1,35 ile alkollü içecekler ve tütün grubunda gerçekleşti

Bir önceki yılın aynı ayına göre artışın düşük olduğu diğer ana gruplar sırasıyla, %2,12 ile giyim ve ayakkabı, %6,13 ile eğitim ve %6,32 ile haberleşme oldu. Buna karşılık, bir önceki yılın aynı ayına göre artışın yüksek olduğu ana gruplar ise sırasıyla, %24,53 ile çeşitli mal ve hizmetler, %23,25 ile ev eşyası ve %21,43 ile ulaştırma oldu.

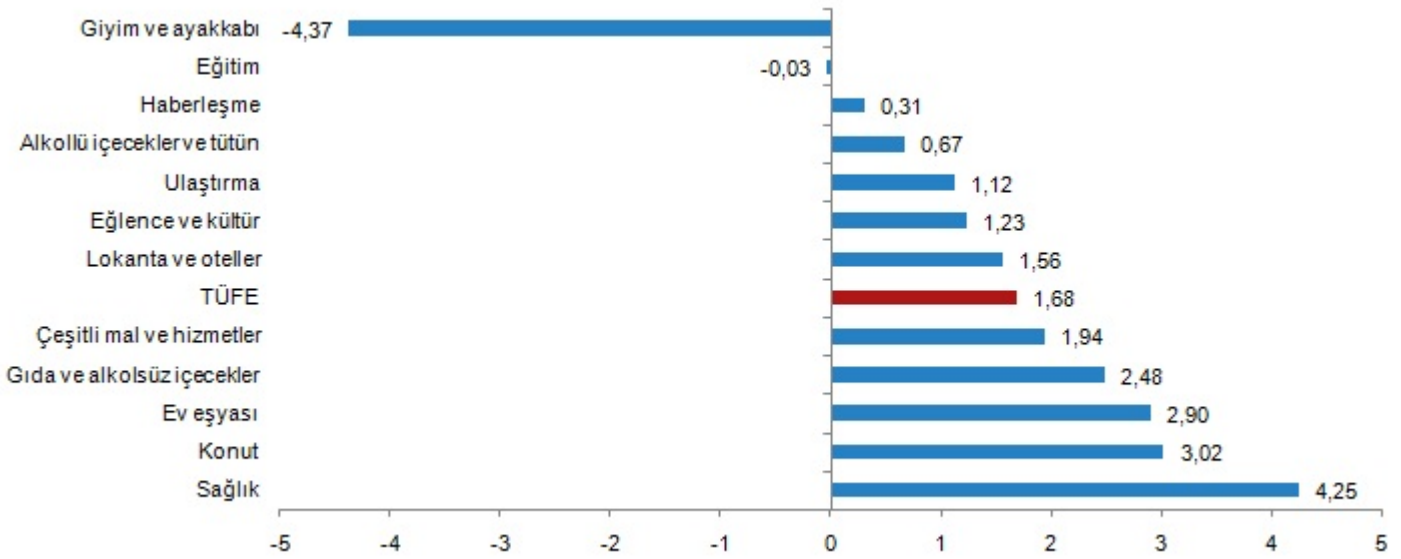
#### TÜFE ana harcama gruplarına göre yıllık değişim oranları (%), Ocak 2021



### Aylık en yüksek düşüş gösteren grup %4,37 ile giyim ve ayakkabı oldu

Ana harcama grupları itibarıyla 2021 yılı Ocak ayında azalış gösteren diğer ana grup %0,03 ile eğitim oldu. En az artış gösteren gruplar ise, %0,31 ile haberleşme, %0,67 ile alkollü içecekler ve tütün ve %1,12 ile ulaştırma oldu. Buna karşılık, ana harcama grupları itibarıyla 2021 yılı Ocak ayında artışın yüksek olduğu gruplar ise sırasıyla, %4,25 ile sağlık, %3,02 ile konut ve %2,90 ile ev eşyası oldu.

### TÜFE ana harcama gruplarına göre aylık değişim oranları (%), Ocak 2021



Ocak 2021'de, endekste kapsanan 415 maddeden, 92 maddenin ortalama fiyatında düşüş gerçekleşirken, 30 maddenin ortalama fiyatında değişim olmadı. 293 maddenin ortalama fiyatında ise artış gerçekleşti.

**Ana harcama gruplarına göre TÜFE ve deęişim oranları (%), Ocak 2021**

Ana harcama grupları	Harcama grubu ağırlıkları	Deęişim oranı (%)			On iki aylık ortalamalara göre	Endeks
		Bir önceki aya göre	Bir önceki yılın Aralık ayına göre	Bir önceki yılın aynı ayına göre		
<b>TÜFE</b>	<b>100,00</b>	<b>1,68</b>	<b>1,68</b>	<b>14,97</b>	<b>12,53</b>	<b>513,30</b>
Gıda ve alkolsüz içecekler	25,94	2,48	2,48	18,11	14,62	623,16
Alkollü içecekler ve tütün	4,88	0,67	0,67	1,35	13,23	878,17
Giyim ve ayakkabı	5,87	-4,37	-4,37	2,12	5,42	252,97
Konut	15,36	3,02	3,02	11,56	12,13	550,29
Ev eşyası	8,64	2,90	2,90	23,25	11,46	453,13
Saęlık	3,25	4,25	4,25	16,99	14,64	315,24
Ulaştırma	15,49	1,12	1,12	21,43	12,92	520,65
Haberleşme	4,64	0,31	0,31	6,32	4,66	161,64
Eęlence ve kültür	3,01	1,23	1,23	9,75	7,32	322,63
Eęitim	2,28	-0,03	-0,03	6,13	9,78	437,00
Lokanta ve oteller	5,91	1,56	1,56	12,89	12,05	748,72
Çeşitli mal ve hizmetler	4,73	1,94	1,94	24,53	23,32	752,59

**Özel kapsamlı TÜFE göstergesi (B) yıllık %16,00, aylık %1,64 arttı**

İşlenmemiş gıda ürünleri, enerji, alkollü içkiler ve tütün ile altın hariç TÜFE'de 2021 yılı Ocak ayında bir önceki aya göre %1,64, bir önceki yılın Aralık ayına göre %1,64, bir önceki yılın aynı ayına göre %16,00 ve on iki aylık ortalamalara göre %12,26 artış gerçekleşti.

**Özel kapsamlı TÜFE göstergeleri ve deęişim oranları (%), Ocak 2021**

Grup	Kapsam	Deęişim oranı (%)			On iki aylık ortalamalara göre	Endeks
		Bir önceki aya göre	Bir önceki yılın Aralık ayına göre	Bir önceki yılın aynı ayına göre		
A	Mevsimlik ürünler hariç TÜFE	2,21	2,21	16,09	13,03	535,62
B	İşlenmemiş gıda ürünleri, enerji, alkollü içkiler ve tütün ile altın hariç TÜFE	1,64	1,64	16,00	12,26	454,37
C	Enerji, gıda ve alkolsüz içecekler, alkollü içkiler ile tütün ürünleri ve altın hariç TÜFE	1,14	1,14	15,50	11,67	430,81
D	İşlenmemiş gıda, alkollü içecekler ve tütün ürünleri hariç TÜFE	1,82	1,82	15,53	12,33	475,39
E	Alkollü içecekler ve tütün hariç TÜFE	1,73	1,73	15,83	12,54	498,13
F	Yönetilen-yönlendirilen fiyatlar hariç TÜFE	1,41	1,41	16,62	12,27	507,22

Bu konu ile ilgili bir sonraki haber bülteninin yayımlanma tarihi 03 Mart 2021'dir.

**TS37379**

Tüketici Fiyatları Endeksi ve Değişim Oranı (%) (2003=100)													
	Yıl	Ocak	Şubat	Mart	Nisan	Mayıs	Haziran	Temmuz	Ağustos	Eylül	Ekim	Kasım	Aralık
	0 Endeks	2015	250,45	252,24	255,23	259,39	260,85	259,51	259,74	260,78	263,11	267,20	268,98
2016		274,44	274,38	274,27	276,42	278,02	279,33	282,58	281,76	282,27	286,33	287,81	292,54
2017		299,74	302,17	305,24	309,23	310,61	309,78	310,24	311,85	313,88	320,40	325,18	327,41
2018		330,75	333,17	336,48	342,78	348,34	357,44	359,41	367,66	390,84	401,27	395,48	393,88
2019		398,07	398,71	402,81	409,63	413,52	413,63	419,24	422,84	427,04	435,59	437,25	440,50
<b>2020</b>		<b>446,45</b>	<b>448,02</b>	<b>450,58</b>	<b>454,43</b>	<b>460,62</b>	<b>465,84</b>	<b>468,56</b>	<b>472,61</b>	<b>477,21</b>	<b>487,38</b>	<b>498,58</b>	<b>504,81</b>
Bir önceki aya göre değişim (%)		2015	1,10	0,71	1,19	1,63	0,56	-0,51	0,09	0,40	0,89	1,55	0,67
	2016	1,82	-0,02	-0,04	0,78	0,58	0,47	1,16	-0,29	0,18	1,44	0,52	1,64
	2017	2,46	0,81	1,02	1,31	0,45	-0,27	0,15	0,52	0,65	2,08	1,49	0,69
	2018	1,02	0,73	0,99	1,87	1,62	2,61	0,55	2,30	6,30	2,67	-1,44	-0,40
	2019	1,06	0,16	1,03	1,69	0,95	0,03	1,36	0,86	0,99	2,00	0,38	0,74
	<b>2020</b>	<b>1,35</b>	<b>0,35</b>	<b>0,57</b>	<b>0,85</b>	<b>1,36</b>	<b>1,13</b>	<b>0,58</b>	<b>0,86</b>	<b>0,97</b>	<b>2,13</b>	<b>2,30</b>	<b>1,25</b>
	Bir önceki yılın Aralık ayına göre değişim (%)	2015	1,10	1,82	3,03	4,71	5,30	4,76	4,85	5,27	6,21	7,86	8,58
2016		1,82	1,80	1,75	2,55	3,15	3,63	4,84	4,53	4,72	6,23	6,78	8,53
2017		2,46	3,29	4,34	5,71	6,18	5,89	6,05	6,60	7,29	9,52	11,16	11,92
2018		1,02	1,76	2,77	4,69	6,39	9,17	9,77	12,29	19,37	22,56	20,79	20,30
2019		1,06	1,23	2,27	4,00	4,99	5,01	6,44	7,35	8,42	7,55	11,01	11,84
<b>2020</b>		<b>1,35</b>	<b>1,71</b>	<b>2,29</b>	<b>3,16</b>	<b>4,57</b>	<b>5,75</b>	<b>6,37</b>	<b>7,29</b>	<b>8,33</b>	<b>10,64</b>	<b>13,19</b>	<b>14,60</b>
Bir önceki yılın aynı ayına göre değişim (%)		2015	7,24	7,55	7,61	7,91	8,09	7,20	6,81	7,14	7,95	7,58	8,10
	2016	9,58	4,24	7,46	6,57	6,58	7,64	8,79	8,05	7,28	7,16	7,00	8,53
	2017	9,22	10,13	11,29	11,87	11,72	10,90	9,79	10,68	11,20	11,90	12,98	11,92
	2018	10,35	10,26	10,23	10,85	12,15	15,39	15,85	17,90	24,52	25,24	21,62	20,30
	2019	20,35	19,67	19,71	19,39	18,71	15,72	16,65	15,01	9,26	8,55	10,56	11,84
	<b>2020</b>	<b>12,15</b>	<b>12,37</b>	<b>11,86</b>	<b>10,94</b>	<b>11,39</b>	<b>12,62</b>	<b>11,76</b>	<b>11,77</b>	<b>11,75</b>	<b>11,89</b>	<b>14,03</b>	<b>14,60</b>
	On iki aylık ortalamalara göre değişim (%)	2015	8,80	8,77	8,70	8,57	8,45	8,28	8,07	7,88	7,80	7,69	7,61
2016		7,87	7,97	7,96	7,84	7,71	7,74	7,91	7,98	7,92	7,89	7,79	7,78
2017		7,76	7,88	8,21	8,66	9,09	9,36	9,44	9,66	9,98	10,37	10,87	11,14
2018		11,23	11,23	11,14	11,06	11,10	11,49	12,00	12,61	13,75	14,90	15,63	16,33
2019		17,16	17,93	18,70	19,39	19,91	19,88	19,91	19,62	18,27	16,81	15,87	15,18
<b>2020</b>		<b>14,52</b>	<b>13,94</b>	<b>13,33</b>	<b>12,66</b>	<b>12,1</b>	<b>11,88</b>	<b>11,51</b>	<b>11,27</b>	<b>11,47</b>	<b>11,74</b>	<b>12,04</b>	<b>12,28</b>