

## GENEL BAŐKANLIKLAR

Özü: Ekim 2020 Tüketici Fiyat Endeksleri Hk.

Konfederasyonumuz üyesi sendikaların bađıtladıđı toplu iş sözleşmelerinin bir bölümünde ücret zamlarının enflasyona endeksli olduđu ve ücret zammının hesabında Türkiye İstatistik Kurumu (TÜİK) Tüketici Fiyatları Endeksi'nin (TÜFE) esas alındıđı bilinmektedir.

TÜİK'in ekte bir örneđi gönderilen 03 Kasım 2020 günlü Tüketici Fiyatları Endeksi (2003=100) haber bültenine göre; **2020 Ekim ayı** itibariyle bir aylık enflasyon yüzde 2,13 oranında, oniki aylık enflasyon yüzde 11,89 oranında ve yıllık ortalama enflasyon ise yüzde 11,74 oranında artış göstermiştir.

Öte yandan, bazı sözleşmelerde ücret zamlarının altışar aylık dönemler halinde gerçekleşen enflasyon esas alınarak uygulandıđı bilinmektedir. Bu kapsamda, Mayıs-Ekim 2020 dönemi itibariyle altı aylık enflasyon oranı, Ekim 2020 endeks deđeri olan 487,38 rakamının, Nisan 2020 endeks deđeri olan 454,43 rakamına bölünmesiyle bulunan yüzde 7,25 olmaktadır.

Bilgilerinizi rica eder, çalışmalarınızda başarılar dileriz.

Saygılarımızla,

Ramazan AĐAR  
Genel Mali Sekreter

Eyüp ALEMDAR  
Genel Teşkilatlandırma Sekreteri

Eki: 2

Dađıtım:

\* Sendika Genel Başkanlıkları

\* Bölge Temsilcilikleri

eb/eb

Sayı: 33871 03 Kasım 2020 Saat: 10:00

## Tüketici Fiyat Endeksi, Ekim 2020

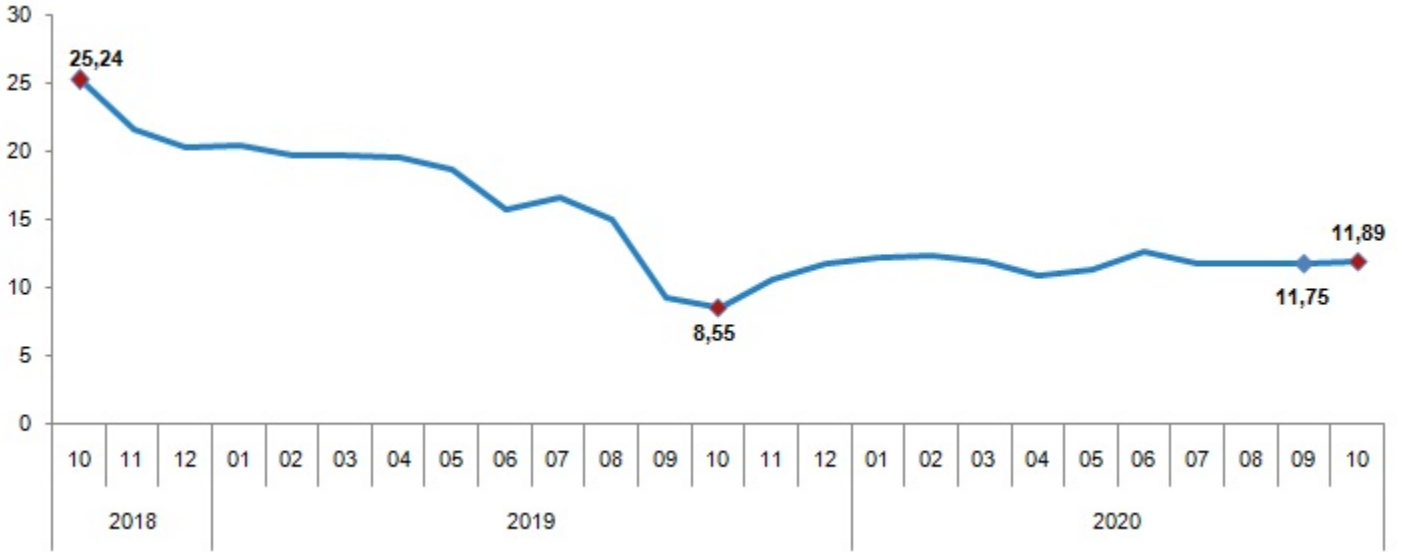
### Tüketici fiyat endeksi (TÜFE) yıllık %11,89, aylık %2,13 arttı

TÜFE'de (2003=100) 2020 yılı Ekim ayında bir önceki aya göre %2,13, bir önceki yılın Aralık ayına göre %10,64, bir önceki yılın aynı ayına göre %11,89 ve on iki aylık ortalamalara göre %11,74 artış gerçekleşti.

#### TÜFE değişim oranları (%), Ekim 2020

	Ekim 2020	Ekim 2019	Ekim 2018
Bir önceki aya göre değişim oranı	2,13	2,00	2,67
Bir önceki yılın Aralık ayına göre değişim oranı	10,64	10,59	22,56
Bir önceki yılın aynı ayına göre değişim oranı	11,89	8,55	25,24
On iki aylık ortalamalara göre değişim oranı	11,74	16,81	14,90

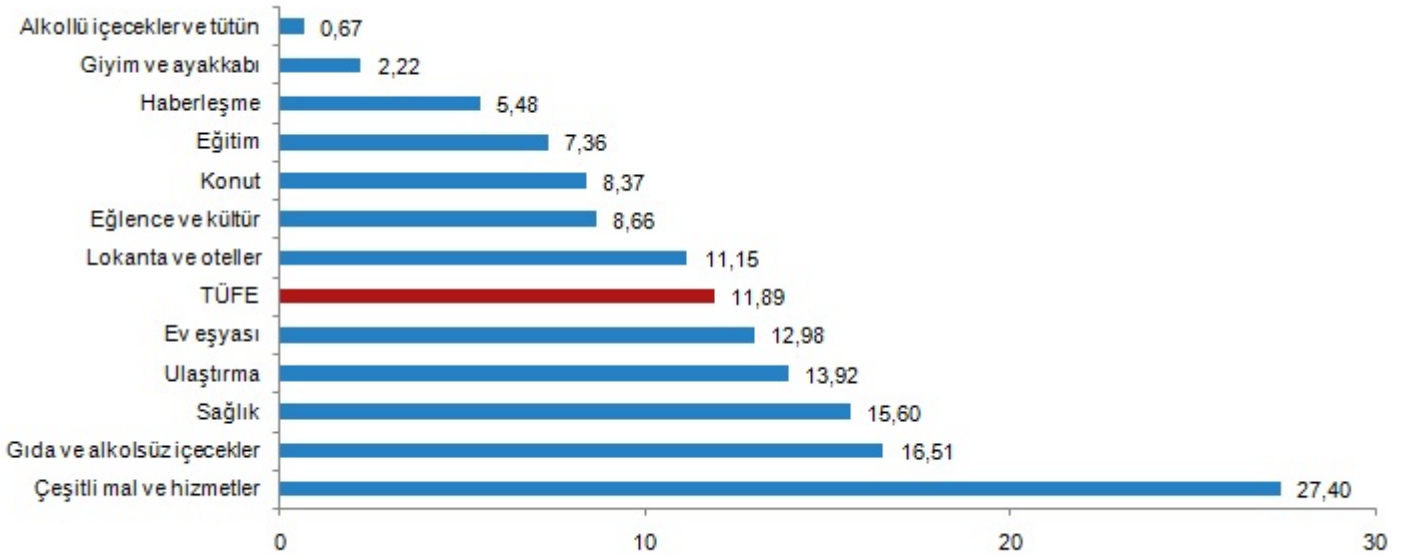
#### TÜFE yıllık değişim oranları (%), Ekim 2020



### Yıllık en düşük artış %0,67 ile alkollü içecekler ve tütün grubunda gerçekleşti

Bir önceki yılın aynı ayına göre artışın düşük olduğu diğer ana gruplar sırasıyla, %2,22 ile giyim ve ayakkabı, %5,48 ile haberleşme ve %7,36 ile eğitim oldu. Buna karşılık, bir önceki yılın aynı ayına göre artışın yüksek olduğu ana gruplar ise sırasıyla, %27,40 ile çeşitli mal ve hizmetler, %16,51 ile gıda ve alkolsüz içecekler ve %15,60 ile sağlık oldu.

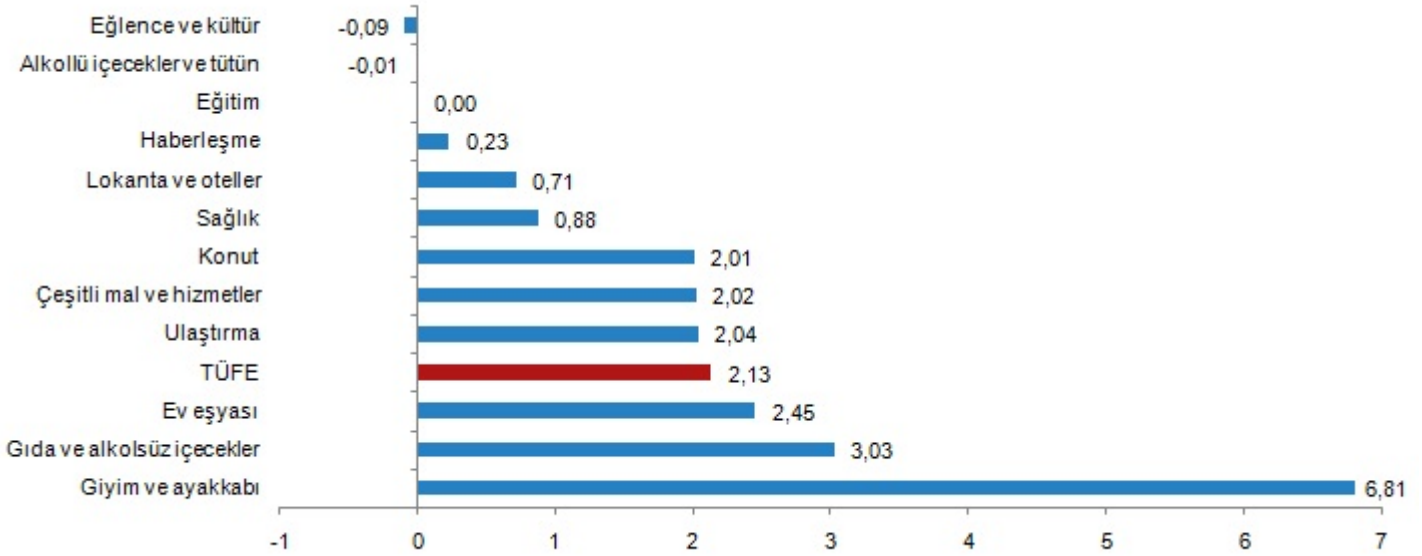
#### TÜFE ana harcama gruplarına göre yıllık değişim oranları (%), Ekim 2020



### Aylık en yüksek azalış %0,09 ile eğlence ve kültür grubunda oldu

Ana harcama grupları itibarıyla 2020 yılı Ekim ayında azalış gösteren diğer ana grup ise %0,01 ile alkollü içecekler ve tütün oldu. Buna karşılık, ana harcama grupları itibarıyla 2020 yılı Ekim ayında artışın yüksek olduğu gruplar ise sırasıyla, %6,81 ile giyim ve ayakkabı, %3,03 ile gıda ve alkolsüz içecekler ve %2,45 ile ev eşyası oldu.

### TÜFE ana harcama gruplarına göre aylık değişim oranları (%), Ekim 2020



Ekim 2020'de, endekste kapsanan 418 maddeden, 52 maddenin ortalama fiyatında düşüş gerçekleşirken, 42 maddenin ortalama fiyatında değişim olmadı. 324 maddenin ortalama fiyatında ise artış gerçekleşti.

**Ana harcama gruplarına göre TÜFE ve deęişim oranları (%), Ekim 2020**

Ana harcama grupları	Harcama grubu ağırlıkları	Deęişim oranı (%)			On iki aylık ortalamalara göre	Endeks
		Bir önceki aya göre	Bir önceki yılın Aralık ayına göre	Bir önceki yılın aynı ayına göre		
<b>TÜFE</b>	<b>100,00</b>	<b>2,13</b>	<b>10,64</b>	<b>11,89</b>	<b>11,74</b>	<b>487,38</b>
Gıda ve alkolsüz içecekler	22,77	3,03	12,94	16,51	12,04	569,40
Alkollü içecekler ve tütün	6,06	-0,01	0,66	0,67	23,47	872,40
Giyim ve ayakkabı	6,96	6,81	1,48	2,22	6,32	269,32
Konut	14,34	2,01	7,73	8,37	12,51	525,13
Ev eşyası	7,77	2,45	12,19	12,98	9,02	418,52
Saęlık	2,80	0,88	14,85	15,60	13,92	297,67
Ulaştırma	15,62	2,04	12,92	13,92	10,52	479,98
Haberleşme	3,80	0,23	4,76	5,48	3,89	159,67
Eęlence ve kültür	3,26	-0,09	8,70	8,66	6,40	313,69
Eęitim	2,58	0,00	7,08	7,36	11,77	438,10
Lokanta ve oteller	8,67	0,71	10,88	11,15	12,15	725,37
Çeşitli mal ve hizmetler	5,37	2,02	27,43	27,40	20,09	734,26

**Özel kapsamlı TÜFE göstergesi (B) yıllık %12,00, aylık %1,97 arttı**

İşlenmemiş gıda ürünleri, enerji, alkollü içkiler ve tütün ile altın hariç TÜFE'de 2020 yılı Ekim ayında bir önceki aya göre %1,97, bir önceki yılın Aralık ayına göre %10,89, bir önceki yılın aynı ayına göre %12,00 ve on iki aylık ortalamalara göre %11,18 artış gerçekleşti.

**Özel kapsamlı TÜFE göstergeleri ve deęişim oranları (%), Ekim 2020**

Grup	Kapsam	Deęişim oranı (%)			On iki aylık ortalamalara göre	Endeks
		Bir önceki aya göre	Bir önceki yılın Aralık ayına göre	Bir önceki yılın aynı ayına göre		
A	Mevsimlik ürünler hariç TÜFE	1,60	11,03	12,25	12,41	506,26
B	İşlenmemiş gıda ürünleri, enerji, alkollü içkiler ve tütün ile altın hariç TÜFE	1,97	10,89	12,00	11,18	432,86
C	Enerji, gıda ve alkolsüz içecekler, alkollü içkiler ile tütün ürünleri ve altın hariç TÜFE	1,92	10,85	11,48	10,46	413,05
D	İşlenmemiş gıda, alkollü içecekler ve tütün ürünleri hariç TÜFE	2,03	10,80	11,84	11,46	453,38
E	Alkollü içecekler ve tütün hariç TÜFE	2,26	11,29	12,61	11,20	471,79
F	Yönetilen-yönlendirilen fiyatlar hariç TÜFE	2,34	11,86	13,35	10,48	480,17

Bu konu ile ilgili bir sonraki haber bülteninin yayımlanma tarihi 03 Aralık 2020'dir.

Tüketici Fiyatları Endeksi ve Değişim Oranı (%) (2003=100)														
	Yıl	Ocak	Şubat	Mart	Nisan	Mayıs	Haziran	Temmuz	Ağustos	Eylül	Ekim	Kasım	Aralık	
	0 Endeks	2015	250,45	252,24	255,23	259,39	260,85	259,51	259,74	260,78	263,11	267,20	268,98	269,54
2016		274,44	274,38	274,27	276,42	278,02	279,33	282,58	281,76	282,27	286,33	287,81	292,54	
2017		299,74	302,17	305,24	309,23	310,61	309,78	310,24	311,85	313,88	320,40	325,18	327,41	
2018		330,75	333,17	336,48	342,78	348,34	357,44	359,41	367,66	390,84	401,27	395,48	393,88	
2019		398,07	398,71	402,81	409,63	413,52	413,63	419,24	422,84	427,04	435,59	437,25	440,50	
<b>2020</b>		<b>446,45</b>	<b>448,02</b>	<b>450,58</b>	<b>454,43</b>	<b>460,62</b>	<b>465,84</b>	<b>468,56</b>	<b>472,61</b>	<b>477,21</b>	<b>487,38</b>			
Bir önceki aya göre değişim (%)		2015	1,10	0,71	1,19	1,63	0,56	-0,51	0,09	0,40	0,89	1,55	0,67	0,21
	2016	1,82	-0,02	-0,04	0,78	0,58	0,47	1,16	-0,29	0,18	1,44	0,52	1,64	
	2017	2,46	0,81	1,02	1,31	0,45	-0,27	0,15	0,52	0,65	2,08	1,49	0,69	
	2018	1,02	0,73	0,99	1,87	1,62	2,61	0,55	2,30	6,30	2,67	-1,44	-0,40	
	2019	1,06	0,16	1,03	1,69	0,95	0,03	1,36	0,86	0,99	2,00	0,38	0,74	
	<b>2020</b>	<b>1,35</b>	<b>0,35</b>	<b>0,57</b>	<b>0,85</b>	<b>1,36</b>	<b>1,13</b>	<b>0,58</b>	<b>0,86</b>	<b>0,97</b>	<b>2,13</b>			
	Bir önceki yılın Aralık ayına göre değişim (%)	2015	1,10	1,82	3,03	4,71	5,30	4,76	4,85	5,27	6,21	7,86	8,58	8,81
2016		1,82	1,80	1,75	2,55	3,15	3,63	4,84	4,53	4,72	6,23	6,78	8,53	
2017		2,46	3,29	4,34	5,71	6,18	5,89	6,05	6,60	7,29	9,52	11,16	11,92	
2018		1,02	1,76	2,77	4,69	6,39	9,17	9,77	12,29	19,37	22,56	20,79	20,30	
2019		1,06	1,23	2,27	4,00	4,99	5,01	6,44	7,35	8,42	7,55	11,01	11,84	
<b>2020</b>		<b>1,35</b>	<b>1,71</b>	<b>2,29</b>	<b>3,16</b>	<b>4,57</b>	<b>5,75</b>	<b>6,37</b>	<b>7,29</b>	<b>8,33</b>	<b>10,64</b>			
Bir önceki yılın aynı ayına göre değişim (%)		2015	7,24	7,55	7,61	7,91	8,09	7,20	6,81	7,14	7,95	7,58	8,10	8,81
	2016	9,58	4,24	7,46	6,57	6,58	7,64	8,79	8,05	7,28	7,16	7,00	8,53	
	2017	9,22	10,13	11,29	11,87	11,72	10,90	9,79	10,68	11,20	11,90	12,98	11,92	
	2018	10,35	10,26	10,23	10,85	12,15	15,39	15,85	17,90	24,52	25,24	21,62	20,30	
	2019	20,35	19,67	19,71	19,39	18,71	15,72	16,65	15,01	9,26	8,55	10,56	11,84	
	<b>2020</b>	<b>12,15</b>	<b>12,37</b>	<b>11,86</b>	<b>10,94</b>	<b>11,39</b>	<b>12,62</b>	<b>11,76</b>	<b>11,77</b>	<b>11,75</b>	<b>11,89</b>			
	On iki aylık ortalamalara göre değişim (%)	2015	8,80	8,77	8,70	8,57	8,45	8,28	8,07	7,88	7,80	7,69	7,61	7,67
2016		7,87	7,97	7,96	7,84	7,71	7,74	7,91	7,98	7,92	7,89	7,79	7,78	
2017		7,76	7,88	8,21	8,66	9,09	9,36	9,44	9,66	9,98	10,37	10,87	11,14	
2018		11,23	11,23	11,14	11,06	11,10	11,49	12,00	12,61	13,75	14,90	15,63	16,33	
2019		17,16	17,93	18,70	19,39	19,91	19,88	19,91	19,62	18,27	16,81	15,87	15,18	
<b>2020</b>		<b>14,52</b>	<b>13,94</b>	<b>13,33</b>	<b>12,66</b>	<b>12,1</b>	<b>11,88</b>	<b>11,51</b>	<b>11,27</b>	<b>11,47</b>	<b>11,74</b>			